




MUNICIPIO DE FRANCISCO I. MADERO, HIDALGO

Estado sobre el ejercicio de los Ingresos por Ente Público/ Clasificación Económica/Rubro/Tipo/Clase/Concepto  
Del 01/ene./2021 Al 31/mar./2021

Fecha y hora de Impresión: 10/abr./2021 11:01 a. m.

Rfp: supervisor  
RFEstadorPresupuestoingresosCL\_RB\_TP\_CL\_CP

Rubros de los Ingresos		Ingreso Estimado	Ampliaciones / (Reducciones)	Ingreso Modificado	Ingresos Devengados	Ingresos Recaudados	Avance de Recaudación (Recaudación / Estimación)	Ingresos Excedentes
<b>1</b>	<b>INGRESOS CORRIENTES</b>							
0	DEUDA PÚBLICA A LARGO PLAZO	\$0.00	\$0.00	\$0.00	\$0.00	\$0.00	0.00 %	\$0.00
	01 DEUDA PÚBLICA A LARGO PLAZO	\$0.00	\$0.00	\$0.00	\$0.00	\$0.00	0.00 %	\$0.00
	02 DEUDA PÚBLICA A LARGO PLAZO	\$0.00	\$0.00	\$0.00	\$0.00	\$0.00	0.00 %	\$0.00
	03 DEUDA PÚBLICA A LARGO PLAZO	\$0.00	\$0.00	\$0.00	\$0.00	\$0.00	0.00 %	\$0.00
	03-01 TÍTULOS Y VALORES DE LA DEUDA PÚBLICA INTERNA A CORTO PLAZO	\$0.00	\$0.00	\$0.00	\$0.00	\$0.00	0.00 %	\$0.00
	03-02 TÍTULOS Y VALORES DE LA DEUDA PÚBLICA INTERNA A LARGO PLAZO	\$0.00	\$0.00	\$0.00	\$0.00	\$0.00	0.00 %	\$0.00
	03-03 PRÉSTAMOS DE LA DEUDA PÚBLICA INTERNA POR PAGAR A LARGO PLAZO	\$0.00	\$0.00	\$0.00	\$0.00	\$0.00	0.00 %	\$0.00
1	IMPUESTOS	\$3,522,592.85	\$0.00	\$3,522,592.85	\$2,493,819.00	\$2,493,819.00	70.79 %	-\$1,028,763.85
	11 IMPUESTOS SOBRE LOS INGRESOS	\$201,036.00	\$0.00	\$201,036.00	\$0.00	\$0.00	0.00 %	-\$201,036.00
	11-01 IMPUESTO POR ESTABLECIMIENTOS DE ENSEÑANZA PARTICULAR	\$0.00	\$0.00	\$0.00	\$0.00	\$0.00	0.00 %	\$0.00
	11-02 IMPUESTO SOBRE JUEGOS, BARRAJES, PUBLICOS DIVERSIONES Y APARATOS MECANICOS O ELECTROMECANICOS	\$150,000.00	\$0.00	\$150,000.00	\$0.00	\$0.00	0.00 %	-\$150,000.00
	11-03 IMPUESTO A COMERCIOS AMBULANTES	\$51,036.00	\$0.00	\$51,036.00	\$0.00	\$0.00	0.00 %	-\$51,036.00
	12 IMPUESTOS SOBRE EL PATRIMONIO	\$1,363,215.75	\$0.00	\$1,363,215.75	\$1,786,702.00	\$1,786,702.00	131.06 %	\$423,486.25
	12-01 IMPUESTO PREDIAL	\$1,305,693.75	\$0.00	\$1,305,693.75	\$1,580,378.50	\$1,580,378.50	121.03 %	\$274,684.75
	12-01-01 PREDIAL URBANOS	\$1,000,000.00	\$0.00	\$1,000,000.00	\$1,148,148.50	\$1,148,148.50	114.81 %	\$148,148.50
	12-01-02 PREDIAL RUSTICOS	\$290,000.00	\$0.00	\$290,000.00	\$408,762.50	\$408,762.50	140.95 %	\$118,762.50
	12-01-03 PREDIAL EJIDAL	\$15,693.75	\$0.00	\$15,693.75	\$23,467.50	\$23,467.50	149.53 %	\$7,773.75
	12-02 TRASLADO DE DOMINIO	\$57,522.00	\$0.00	\$57,522.00	\$206,323.50	\$206,323.50	358.68 %	\$148,801.50
	12-02-01 TRASLADO DE DOMINIO	\$57,522.00	\$0.00	\$57,522.00	\$206,323.50	\$206,323.50	358.68 %	\$148,801.50
	13 IMPUESTOS SOBRE LA PRODUCCION, EL CONSUMO Y LAS TRANSACCIONES	\$0.00	\$0.00	\$0.00	\$0.00	\$0.00	0.00 %	\$0.00
	13-01 CONVENIOS PRODDER 2018	\$0.00	\$0.00	\$0.00	\$0.00	\$0.00	0.00 %	\$0.00
	13-02 CONVENIOS PRODDER 2019	\$0.00	\$0.00	\$0.00	\$0.00	\$0.00	0.00 %	\$0.00
	14 IMPUESTOS AL COMERCIO EXTERIOR	\$0.00	\$0.00	\$0.00	\$0.00	\$0.00	0.00 %	\$0.00



MUNICIPIO DE FRANCISCO I. MADERO, HIDALGO

Estado sobre el ejercicio de los Ingresos por Ente Público/ Clasificación Económica/Rubro/Tipo/Clase/Concepto  
Del 01/ene./2021 Al 31/mar./2021

Fecha y hora de Impresión | 10/abr./2021 | 11:01 a. m.

Rfp: supervisor  
rpiEstadoPresupuestoIngresosCL\_RB\_TP...CL\_CP

15	IMPUESTOS SOBRE NÓMINAS Y ASIMILABLES	\$0.00	\$0.00	\$0.00	\$0.00	\$0.00	0.00 %	\$0.00	\$0.00	0.00 %	\$0.00
16	IMPUESTOS ECOLÓGICOS	\$0.00	\$0.00	\$0.00	\$0.00	\$0.00	0.00 %	\$0.00	\$0.00	0.00 %	\$0.00
17	ACCESORIOS DE IMPUESTOS	\$1,958,331.10	\$0.00	\$1,958,331.10	\$0.00	\$707,117.00	36.10 %	\$707,117.00	\$707,117.00	36.10 %	-\$1,251,214.10
17-01	RECARGOS IMPUESTO PREDIAL	\$127,809.80	\$0.00	\$127,809.80	\$0.00	\$151,004.00	118.14 %	\$151,004.00	\$151,004.00	118.14 %	\$23,194.20
17-02	REZAGOS IMPUESTO PREDIAL	\$1,830,521.30	\$0.00	\$1,830,521.30	\$0.00	\$556,113.00	30.38 %	\$556,113.00	\$556,113.00	30.38 %	-\$1,274,408.30
18	OTROS IMPUESTOS	\$0.00	\$0.00	\$0.00	\$0.00	\$0.00	0.00 %	\$0.00	\$0.00	0.00 %	\$0.00
19	IMPUESTOS NO COMPRENDIDOS EN LA LEY DE INGRESOS VIGENTE, CAUSADOS EN EJERCICIOS FISCALES ANTERIORES PENDIENTES DE LIQUIDACIÓN O PAGO	\$0.00	\$0.00	\$0.00	\$0.00	\$0.00	0.00 %	\$0.00	\$0.00	0.00 %	\$0.00
2	<u>CUOTAS Y APORTACIONES DE SEGURIDAD SOCIAL</u>	\$0.00	\$0.00	\$0.00	\$0.00	\$0.00	0.00 %	\$0.00	\$0.00	0.00 %	\$0.00
21	APORTACIONES PARA FONDOS DE VIVIENDA	\$0.00	\$0.00	\$0.00	\$0.00	\$0.00	0.00 %	\$0.00	\$0.00	0.00 %	\$0.00
22	CUOTAS PARA LA SEGURIDAD SOCIAL	\$0.00	\$0.00	\$0.00	\$0.00	\$0.00	0.00 %	\$0.00	\$0.00	0.00 %	\$0.00
23	CUOTAS DE AHORRO PARA EL RETIRO	\$0.00	\$0.00	\$0.00	\$0.00	\$0.00	0.00 %	\$0.00	\$0.00	0.00 %	\$0.00
24	OTRAS CUOTAS Y APORTACIONES PARA LA SEGURIDAD SOCIAL	\$0.00	\$0.00	\$0.00	\$0.00	\$0.00	0.00 %	\$0.00	\$0.00	0.00 %	\$0.00
25	ACCESORIOS DE CUOTAS Y APORTACIONES DE SEGURIDAD SOCIAL	\$0.00	\$0.00	\$0.00	\$0.00	\$0.00	0.00 %	\$0.00	\$0.00	0.00 %	\$0.00
3	<u>CONTRIBUCIONES DE MEJORAS</u>	\$0.00	\$0.00	\$0.00	\$0.00	\$0.00	0.00 %	\$0.00	\$0.00	0.00 %	\$0.00
31	CONTRIBUCIONES DE MEJORAS POR OBRAS PUBLICAS	\$0.00	\$0.00	\$0.00	\$0.00	\$0.00	0.00 %	\$0.00	\$0.00	0.00 %	\$0.00
39	CONTRIBUCIONES DE MEJORAS NO COMPRENDIDAS EN LA LEY DE INGRESOS VIGENTE, CAUSADAS EN EJERCICIOS FISCALES ANTERIORES PENDIENTES DE LIQUIDACIÓN O PAGO	\$0.00	\$0.00	\$0.00	\$0.00	\$0.00	0.00 %	\$0.00	\$0.00	0.00 %	\$0.00
4	<u>DERECHOS</u>	\$6,347,999.90	\$0.00	\$6,347,999.90	\$0.00	\$1,747,822.35	27.53 %	\$1,747,822.35	\$1,747,822.35	27.53 %	-\$4,600,177.55
41	DERECHOS POR EL USO, GOCE, APROVECHAMIENTO O EXPLOTACIÓN DE BIENES DE DOMINIO PÚBLICO	\$822,703.00	\$0.00	\$822,703.00	\$0.00	\$291,778.00	35.46 %	\$291,778.00	\$291,778.00	35.46 %	-\$530,925.00
41-01	PUESTOS FIJOS EN MERCADOS CONSTRUÍDOS	\$82,679.00	\$0.00	\$82,679.00	\$0.00	\$94,457.00	114.24 %	\$94,457.00	\$94,457.00	114.24 %	\$11,778.00
41-02	PUESTOS SEMIFIJOS EN MERCADOS CONSTRUÍDOS	\$0.00	\$0.00	\$0.00	\$0.00	\$22,259.00	0.00 %	\$22,259.00	\$22,259.00	0.00 %	\$22,259.00
41-03	PUESTOS SEMIFIJOS EN PLAZAS, CALLES O TERRENOS	\$648,655.00	\$0.00	\$648,655.00	\$0.00	\$77,384.00	11.92 %	\$77,384.00	\$77,384.00	11.92 %	-\$571,271.00
41-04	INHUMACION	\$0.00	\$0.00	\$0.00	\$0.00	\$97,678.00	0.00 %	\$97,678.00	\$97,678.00	0.00 %	\$97,678.00
41-05	ARRENDAMIENTO DE BIENES PROPIEDAD DEL MUNICIPIO	\$91,369.00	\$0.00	\$91,369.00	\$0.00	\$0.00	0.00 %	\$0.00	\$0.00	0.00 %	-\$91,369.00
43	DERECHOS POR PRESTACIÓN DE SERVICIOS	\$5,234,682.50	\$0.00	\$5,234,682.50	\$0.00	\$1,286,669.35	24.57 %	\$1,286,669.35	\$1,286,669.35	24.57 %	-\$3,948,013.15
43-01	COPIAS DE DOCUMENTOS EXISTENTES EN LOS ARCHIVOS MUNICIPALES POR HOJA	\$3,000.00	\$0.00	\$3,000.00	\$0.00	\$194,349.00	6,478.30 %	\$194,349.00	\$194,349.00	6,478.30 %	\$191,349.00






MUNICIPIO DE FRANCISCO I. MADERO, HIDALGO

Estado sobre el ejercicio de los Ingresos por Ente Público/ Clasificación Económica/Rubro/Tipo/Clase/Concepto

Fecha y hora de Impresión: 10/abr./2021 11:01 a. m.

RptEstadoPresupuestalIngresosCl\_RB\_TP\_CL\_CP

43-02 OTROS CONCEPTOS DE CERTIFICACIONES, CONSTANCIAS Y LEGALIZACIONES	\$0.00	\$0.00	\$133,429.00	\$133,429.00	0.00 %	\$133,429.00
43-03 PERMISOS DE CONSTRUCCION, RECONSTRUCCION Y AMPLIACION DE INMUEBLES	\$140,424.00	\$0.00	\$11,390.00	\$11,390.00	8.11 %	-\$129,034.00
43-04 ALINEACIÓN Y USO DE SUELO	\$135,000.00	\$0.00	\$992.00	\$992.00	0.73 %	-\$134,008.00
43-05 AUTORIZACION DE PERITOS EN OBRAS PARA CONSTRUCCION	\$5,000.00	\$0.00	\$0.00	\$0.00	0.00 %	-\$5,000.00
43-06 USO DOMESTICO DE DRENAJE Y ALCANTARILLADO	\$10,000.00	\$0.00	\$4,420.00	\$4,420.00	44.20 %	-\$5,580.00
43-07 LICENCIAS Y REFRENDOS COMERCIAL	\$745,387.00	\$0.00	\$285,976.02	\$285,976.02	38.36 %	-\$459,410.98
43-08 LICENCIAS, PERMISOS O AUTORIZACIONES POR COMERCIALIZACION DE BEBIDAS ALCOHOLICAS EN ENVASES CERRADOS	\$480,000.00	\$0.00	\$0.00	\$0.00	0.00 %	-\$480,000.00
43-09 REVALIDACION ANUAL DE LICENCIAS DE FUNCIONAMIENTO, DISTRIBUCION Y COMERCIALIZACION DE BEBIDAS ALCOHOLICAS	\$0.00	\$0.00	\$115,164.00	\$115,164.00	0.00 %	\$115,164.00
43-10 USO DOMESTICO DE AGUA POTABLE	\$482,595.50	\$0.00	\$232,780.50	\$232,780.50	48.23 %	-\$249,815.00
43-11 USO COMERCIAL DE AGUA POTABLE	\$0.00	\$0.00	\$2,040.00	\$2,040.00	0.00 %	\$2,040.00
43-12 REGISTRO DE NACIMIENTO	\$46,072.75	\$0.00	\$0.00	\$0.00	0.00 %	-\$46,072.75
43-13 REGISTRO DE MATRIMONIO	\$28,191.60	\$0.00	\$31,350.00	\$31,350.00	111.20 %	\$3,158.40
43-14 CERTIFICADO DE DEFUNCION	\$47,990.00	\$0.00	\$20,074.00	\$20,074.00	41.82 %	-\$27,916.00
43-15 OTROS CONCEPTOS DE REGISTRO CIVIL	\$21,248.65	\$0.00	\$11,524.80	\$11,524.80	54.23 %	-\$9,723.85
43-16 AVALUOS CATASTRALES	\$646,728.00	\$0.00	\$194,989.00	\$194,989.00	30.15 %	-\$451,739.00
43-17 CONSTANCIAS EN GENERAL	\$1,863,441.50	\$0.00	\$48,191.03	\$48,191.03	2.58 %	-\$1,815,250.47
43-18 SERVICIO DE LIMPIA	\$12,000.00	\$0.00	\$0.00	\$0.00	0.00 %	-\$12,000.00
43-19 ASISTENCIA SOCIAL	\$360,510.00	\$0.00	\$0.00	\$0.00	0.00 %	-\$360,510.00
43-20 SERVICIO Y USO DE PANTEONES PUBLICITARIOS	\$148,793.50	\$0.00	\$0.00	\$0.00	0.00 %	-\$148,793.50
43-21 LICENCIAS PARA COLOCACION DE ANUNCIOS	\$4,000.00	\$0.00	\$0.00	\$0.00	0.00 %	-\$4,000.00
43-22 LICENCIA POR SERVICIO DE ESTACIONAMIENTO PENSIONES	\$50,000.00	\$0.00	\$0.00	\$0.00	0.00 %	-\$50,000.00
43-23 RELACIONADOS CON EL DESARROLLO URBANO	\$4,300.00	\$0.00	\$0.00	\$0.00	0.00 %	-\$4,300.00
44 OTROS DERECHOS	\$0.00	\$0.00	\$0.00	\$0.00	0.00 %	\$0.00
44-01 SERVICIOS RELACIONADOS CON EL DESARROLLO URBANO	\$0.00	\$0.00	\$0.00	\$0.00	0.00 %	\$0.00
45 ACCESORIOS DE DERECHOS	\$290,614.40	\$0.00	\$169,375.00	\$169,375.00	58.28 %	-\$121,239.40
45-01 RECARGOS AGUA POTABLE	\$5,959.20	\$0.00	\$1,085.00	\$1,085.00	18.20 %	-\$4,874.20






MUNICIPIO DE FRANCISCO I. MADERO, HIDALGO

Estado sobre el ejercicio de los Ingresos por Ente Público/ Clasificación Económica/Rubro/Tipo/Clase/Concepto

Fecha y hora de Impresión 10/abr./2021 11:01 a. m.




Réf: supervisor rptEstadoPresupuestalIngresosCL\_RB\_TP\_CL\_CP

45-02 REZAGOS AGUA POTABLE	\$284,655.20	\$0.00	\$284,655.20	\$168,290.00	\$168,290.00	59.12 %	-\$116,365.20
49 DERECHOS NO COMPRENDIDOS EN LA LEY DE INGRESOS VIGENTE, CAUSADOS EN EJERCICIOS FISCALES ANTERIORES PENDIENTES DE LIQUIDACION O PAGO.	\$0.00	\$0.00	\$0.00	\$0.00	\$0.00	0.00 %	\$0.00
<b>5 PRODUCTOS</b>	<b>\$0.00</b>	<b>\$0.00</b>	<b>\$0.00</b>	<b>\$0.00</b>	<b>\$0.00</b>	<b>0.00 %</b>	<b>\$0.00</b>
51 PRODUCTOS	\$0.00	\$0.00	\$0.00	\$0.00	\$0.00	0.00 %	\$0.00
59 PRODUCTOS NO COMPRENDIDOS EN LA LEY DE INGRESOS VIGENTE, CAUSADOS EN EJERCICIOS FISCALES ANTERIORES PENDIENTES DE LIQUIDACION O PAGO.	\$0.00	\$0.00	\$0.00	\$0.00	\$0.00	0.00 %	\$0.00
<b>6 APROVECHAMIENTOS</b>	<b>\$696,356.00</b>	<b>\$0.00</b>	<b>\$696,356.00</b>	<b>\$381,882.38</b>	<b>\$381,882.38</b>	<b>54.84 %</b>	<b>-\$314,473.62</b>
61 APROVECHAMIENTOS	\$696,356.00	\$0.00	\$696,356.00	\$381,882.38	\$381,882.38	54.84 %	-\$314,473.62
61-02 MULTAS	\$227,806.00	\$0.00	\$227,806.00	\$59,210.00	\$59,210.00	25.99 %	-\$168,596.00
61-02-01 MULTAS ADMINISTRATIVAS IMPUESTAS POR EL MUNICIPIO	\$227,806.00	\$0.00	\$227,806.00	\$59,210.00	\$59,210.00	25.99 %	-\$168,596.00
61-02-02 MULTAS FEDERALES NO FISCALES	\$0.00	\$0.00	\$0.00	\$0.00	\$0.00	0.00 %	\$0.00
61-03 INDEMNIZACIONES	\$0.00	\$0.00	\$0.00	\$0.00	\$0.00	0.00 %	\$0.00
61-03-01 INDEMNIZACIONES POR DANOS A BIENES MUNICIPALES	\$0.00	\$0.00	\$0.00	\$0.00	\$0.00	0.00 %	\$0.00
61-04 REINTEGROS	\$0.00	\$0.00	\$0.00	\$0.00	\$0.00	0.00 %	\$0.00
61-05 APROVECHAMIENTOS PROVENIENTES DE OBRAS PUBLICAS	\$152,797.00	\$0.00	\$152,797.00	\$178,510.08	\$178,510.08	116.82 %	\$25,713.08
61-05-01 APROVECHAMIENTOS PROVENIENTES DE OBRAS PUBLICAS	\$0.00	\$0.00	\$0.00	\$178,510.08	\$178,510.08	0.00 %	\$178,510.08
61-05-02 APORTACIONES DE BENEFICIARIOS DE OBRA	\$0.00	\$0.00	\$0.00	\$0.00	\$0.00	0.00 %	\$0.00
61-05-03 CONCURSO O LICITACION DE OBRA	\$50,000.00	\$0.00	\$50,000.00	\$0.00	\$0.00	0.00 %	-\$50,000.00
61-05-04 SUPERVISION DE OBRA PUBLICA	\$102,797.00	\$0.00	\$102,797.00	\$0.00	\$0.00	0.00 %	-\$102,797.00
61-09 OTROS APROVECHAMIENTOS	\$315,753.00	\$0.00	\$315,753.00	\$144,162.30	\$144,162.30	45.65 %	-\$171,590.70
61-09-01 APROVECHAMIENTOS DIVERSOS	\$0.00	\$0.00	\$0.00	\$144,162.30	\$144,162.30	0.00 %	\$144,162.30
61-09-02 HERENCIAS Y DONATIVOS AL MUNICIPIO	\$315,753.00	\$0.00	\$315,753.00	\$0.00	\$0.00	0.00 %	-\$315,753.00
62 ACTIVO NO CIRCULANTE	\$0.00	\$0.00	\$0.00	\$0.00	\$0.00	0.00 %	\$0.00
63 ACCESORIOS DE APROVECHAMIENTOS	\$0.00	\$0.00	\$0.00	\$0.00	\$0.00	0.00 %	\$0.00
69 APROVECHAMIENTOS NO COMPRENDIDOS EN LA LEY DE INGRESOS VIGENTE, CAUSADOS EN EJERCICIOS FISCALES ANTERIORES PENDIENTES DE LIQUIDACION O PAGO.	\$0.00	\$0.00	\$0.00	\$0.00	\$0.00	0.00 %	\$0.00
<b>INGRESOS CORRIENTES</b>	<b>\$10,566,938.75</b>	<b>\$0.00</b>	<b>\$10,566,938.75</b>	<b>\$4,623,523.73</b>	<b>\$4,623,523.73</b>	<b>43.75 %</b>	<b>-\$5,943,415.02</b>
<b>2 INGRESOS DE CAPITAL</b>							



R65:supervisor  
rptEstadoPresupuestoIngresosCL\_RB\_TP\_CL\_CP

62-01 TERRENOS	\$0.00	\$0.00	\$0.00	\$0.00	\$0.00	0.00 %	\$0.00	\$0.00
62-01-581001 Terrenos	\$0.00	\$0.00	\$0.00	\$0.00	\$0.00	0.00 %	\$0.00	\$0.00
62-01-5811 TERRENOS	\$0.00	\$0.00	\$0.00	\$0.00	\$0.00	0.00 %	\$0.00	\$0.00
62-02 VIVIENDAS	\$0.00	\$0.00	\$0.00	\$0.00	\$0.00	0.00 %	\$0.00	\$0.00
62-03 EDIFICIOS NO HABITACIONALES	\$0.00	\$0.00	\$0.00	\$0.00	\$0.00	0.00 %	\$0.00	\$0.00
62-03-5831 EDIFICIOS NO HABITACIONALES	\$0.00	\$0.00	\$0.00	\$0.00	\$0.00	0.00 %	\$0.00	\$0.00
62-04 OTROS BIENES INMUEBLES	\$0.00	\$0.00	\$0.00	\$0.00	\$0.00	0.00 %	\$0.00	\$0.00
62-04-5891 OTROS BIENES INMUEBLES	\$0.00	\$0.00	\$0.00	\$0.00	\$0.00	0.00 %	\$0.00	\$0.00
62-05 MOBILIARIO Y EQUIPO DE ADMINISTRACIÓN	\$0.00	\$0.00	\$0.00	\$0.00	\$0.00	0.00 %	\$0.00	\$0.00
62-05-1 Muebles de Oficina y Estantería	\$0.00	\$0.00	\$0.00	\$0.00	\$0.00	0.00 %	\$0.00	\$0.00
62-05-1-511001 Muebles de oficina y estantería	\$0.00	\$0.00	\$0.00	\$0.00	\$0.00	0.00 %	\$0.00	\$0.00
62-05-1-5111 Muebles de Oficina y Estantería	\$0.00	\$0.00	\$0.00	\$0.00	\$0.00	0.00 %	\$0.00	\$0.00
62-05-2 Muebles, Excepto de Oficina y Estantería	\$0.00	\$0.00	\$0.00	\$0.00	\$0.00	0.00 %	\$0.00	\$0.00
62-05-2-5121 Muebles, Excepto de Oficina y Estantería	\$0.00	\$0.00	\$0.00	\$0.00	\$0.00	0.00 %	\$0.00	\$0.00
62-05-3 Equipo de Cómputo y de Tecnologías de la Información	\$0.00	\$0.00	\$0.00	\$0.00	\$0.00	0.00 %	\$0.00	\$0.00
62-05-3-515001 Bienes Informáticos	\$0.00	\$0.00	\$0.00	\$0.00	\$0.00	0.00 %	\$0.00	\$0.00
62-05-3-5151 Equipo de Cómputo y de Tecnologías de la Información	\$0.00	\$0.00	\$0.00	\$0.00	\$0.00	0.00 %	\$0.00	\$0.00
62-05-9 Otros Mobiliarios y Equipos de Administración	\$0.00	\$0.00	\$0.00	\$0.00	\$0.00	0.00 %	\$0.00	\$0.00
62-05-9-519001 Equipo de Administración	\$0.00	\$0.00	\$0.00	\$0.00	\$0.00	0.00 %	\$0.00	\$0.00
62-05-9-5191 Otros Mobiliarios y Equipos de Administración	\$0.00	\$0.00	\$0.00	\$0.00	\$0.00	0.00 %	\$0.00	\$0.00
62-06 MOBILIARIO Y EQUIPO EDUCACIONAL Y RECREATIVO	\$0.00	\$0.00	\$0.00	\$0.00	\$0.00	0.00 %	\$0.00	\$0.00
62-06-1 Equipos y Aparatos Audiovisuales	\$0.00	\$0.00	\$0.00	\$0.00	\$0.00	0.00 %	\$0.00	\$0.00
62-06-1-5211 Equipos y Aparatos Audiovisuales	\$0.00	\$0.00	\$0.00	\$0.00	\$0.00	0.00 %	\$0.00	\$0.00
62-06-2 Aparatos Deportivos	\$0.00	\$0.00	\$0.00	\$0.00	\$0.00	0.00 %	\$0.00	\$0.00
62-06-2-5221 Aparatos Deportivos	\$0.00	\$0.00	\$0.00	\$0.00	\$0.00	0.00 %	\$0.00	\$0.00
62-06-3 Cámaras Fotográficas y de Video	\$0.00	\$0.00	\$0.00	\$0.00	\$0.00	0.00 %	\$0.00	\$0.00
62-06-3-523001 Cámaras fotográficas y de video	\$0.00	\$0.00	\$0.00	\$0.00	\$0.00	0.00 %	\$0.00	\$0.00
62-06-3-5231 Cámaras Fotográficas y de Video	\$0.00	\$0.00	\$0.00	\$0.00	\$0.00	0.00 %	\$0.00	\$0.00





MUNICIPIO DE FRANCISCO I. MADERO, HIDALGO  
HIDALGO

Estado sobre el ejercicio de los Ingresos por Ente Público/ Clasificación Económica/Rubro/Tipo/Clase/Concepto  
Del 01/ene./2021 Al 31/mar./2021

Fecha y hora de Impresión | 10/abr./2021 11:01 a. m.




Héctor supervisor  
rptEstadoPresupuestoIngresosCL\_RB\_TP\_CL\_CP

62-06-9 Otro Mobiliario y Equipo Educativo y Recreativo	\$0.00	\$0.00	\$0.00	\$0.00	0.00 %	\$0.00	\$0.00
62-06-9-529001 Equipo Educativo y Recreativo	\$0.00	\$0.00	\$0.00	\$0.00	0.00 %	\$0.00	\$0.00
62-06-9-5291 Otro Mobiliario y Equipo Educativo y Recreativo	\$0.00	\$0.00	\$0.00	\$0.00	0.00 %	\$0.00	\$0.00
62-07 EQUIPO E INSTRUMENTAL MÉDICO Y DE LABORATORIO	\$0.00	\$0.00	\$0.00	\$0.00	0.00 %	\$0.00	\$0.00
62-07-1 Equipo Médico y de Laboratorio	\$0.00	\$0.00	\$0.00	\$0.00	0.00 %	\$0.00	\$0.00
62-07-1-531001 Equipo médico y de laboratorio	\$0.00	\$0.00	\$0.00	\$0.00	0.00 %	\$0.00	\$0.00
62-07-1-5311 Equipo Médico y de Laboratorio	\$0.00	\$0.00	\$0.00	\$0.00	0.00 %	\$0.00	\$0.00
62-07-2 Instrumental Médico y de Laboratorio	\$0.00	\$0.00	\$0.00	\$0.00	0.00 %	\$0.00	\$0.00
62-07-2-532001 Instrumental Médico y de Laboratorio	\$0.00	\$0.00	\$0.00	\$0.00	0.00 %	\$0.00	\$0.00
62-07-2-5321 Instrumental Médico y de Laboratorio	\$0.00	\$0.00	\$0.00	\$0.00	0.00 %	\$0.00	\$0.00
62-08 VEHÍCULOS Y EQUIPO DE TRANSPORTE	\$0.00	\$0.00	\$0.00	\$0.00	0.00 %	\$0.00	\$0.00
62-08-1 veh?culos y equipo terrestre	\$0.00	\$0.00	\$0.00	\$0.00	0.00 %	\$0.00	\$0.00
62-08-1-541001 Vehículos y Equipo Terrestre	\$0.00	\$0.00	\$0.00	\$0.00	0.00 %	\$0.00	\$0.00
62-08-1-5411 Automóviles y Equipo Terrestre	\$0.00	\$0.00	\$0.00	\$0.00	0.00 %	\$0.00	\$0.00
62-08-2 Carrocerías y Remolques	\$0.00	\$0.00	\$0.00	\$0.00	0.00 %	\$0.00	\$0.00
62-08-2-542001 Carrocerías y remolques	\$0.00	\$0.00	\$0.00	\$0.00	0.00 %	\$0.00	\$0.00
62-08-2-5421 Carrocerías y Remolques	\$0.00	\$0.00	\$0.00	\$0.00	0.00 %	\$0.00	\$0.00
62-08-3 Equipo Aeroespacial	\$0.00	\$0.00	\$0.00	\$0.00	0.00 %	\$0.00	\$0.00
62-08-4 Equipo Ferroviario	\$0.00	\$0.00	\$0.00	\$0.00	0.00 %	\$0.00	\$0.00
62-08-5 Embarcaciones	\$0.00	\$0.00	\$0.00	\$0.00	0.00 %	\$0.00	\$0.00
62-08-9 Otros Equipos de Transporte	\$0.00	\$0.00	\$0.00	\$0.00	0.00 %	\$0.00	\$0.00
62-08-9-549001 Otros equipos de transporte	\$0.00	\$0.00	\$0.00	\$0.00	0.00 %	\$0.00	\$0.00
62-08-9-5491 Otros Equipos de Transporte	\$0.00	\$0.00	\$0.00	\$0.00	0.00 %	\$0.00	\$0.00
62-09 EQUIPO DE DEFENSA Y SEGURIDAD	\$0.00	\$0.00	\$0.00	\$0.00	0.00 %	\$0.00	\$0.00
62-09-5511 EQUIPO DE DEFENSA Y SEGURIDAD	\$0.00	\$0.00	\$0.00	\$0.00	0.00 %	\$0.00	\$0.00
62-10 MAQUINARIA, OTROS EQUIPOS Y HERRAMIENTAS	\$0.00	\$0.00	\$0.00	\$0.00	0.00 %	\$0.00	\$0.00
62-10-1 Maquinaria y Equipo Agropecuario	\$0.00	\$0.00	\$0.00	\$0.00	0.00 %	\$0.00	\$0.00
62-10-1-5611 Maquinaria y Equipo Agropecuario	\$0.00	\$0.00	\$0.00	\$0.00	0.00 %	\$0.00	\$0.00
62-10-2 Maquinaria y Equipo Industrial	\$0.00	\$0.00	\$0.00	\$0.00	0.00 %	\$0.00	\$0.00



Rfp:supervisor  
rptEstadoPresupuestingresosCL\_RB\_TP\_CL\_CP

62-10-2-5621 Maquinaria y Equipo Industrial	\$0.00	\$0.00	\$0.00	\$0.00	\$0.00	0.00 %	\$0.00	\$0.00
62-10-3 Maquinaria y Equipo de Construcción	\$0.00	\$0.00	\$0.00	\$0.00	\$0.00	0.00 %	\$0.00	\$0.00
62-10-3-563001 Equipo de Construcción	\$0.00	\$0.00	\$0.00	\$0.00	\$0.00	0.00 %	\$0.00	\$0.00
62-10-3-5631 Maquinaria y Equipo de Construcción	\$0.00	\$0.00	\$0.00	\$0.00	\$0.00	0.00 %	\$0.00	\$0.00
62-10-4 Sistemas de Aire Acondicionado, Calefacción y Refrigeración Industrial y Comercial	\$0.00	\$0.00	\$0.00	\$0.00	\$0.00	0.00 %	\$0.00	\$0.00
62-10-4-564001 Sistemas de aire acondicionado, calefacción y de refrigeración industrial y comercial	\$0.00	\$0.00	\$0.00	\$0.00	\$0.00	0.00 %	\$0.00	\$0.00
62-10-4-5641 Sistemas de Aire Acondicionado, Calefacción y de Refrigeración Industrial y Comercial	\$0.00	\$0.00	\$0.00	\$0.00	\$0.00	0.00 %	\$0.00	\$0.00
62-10-5 Equipo de Comunicación y Telecomunicación	\$0.00	\$0.00	\$0.00	\$0.00	\$0.00	0.00 %	\$0.00	\$0.00
62-10-5-565001 Equipos y Aparatos de Comunicación y Telecomunicación	\$0.00	\$0.00	\$0.00	\$0.00	\$0.00	0.00 %	\$0.00	\$0.00
62-10-5-5651 Equipo de Comunicación y Telecomunicación	\$0.00	\$0.00	\$0.00	\$0.00	\$0.00	0.00 %	\$0.00	\$0.00
62-10-6 Equipos de Generación Eléctrica, Aparatos y Accesorios Eléctricos	\$0.00	\$0.00	\$0.00	\$0.00	\$0.00	0.00 %	\$0.00	\$0.00
62-10-6-5661 Equipos de Generación Eléctrica y Accesorios Eléctricos	\$0.00	\$0.00	\$0.00	\$0.00	\$0.00	0.00 %	\$0.00	\$0.00
62-10-7 Herramientas y Máquinas-Herramienta	\$0.00	\$0.00	\$0.00	\$0.00	\$0.00	0.00 %	\$0.00	\$0.00
62-10-7-567001 Herramientas y Máquinas-Herramienta	\$0.00	\$0.00	\$0.00	\$0.00	\$0.00	0.00 %	\$0.00	\$0.00
62-10-7-5671 Herramientas y Máquinas-Herramienta	\$0.00	\$0.00	\$0.00	\$0.00	\$0.00	0.00 %	\$0.00	\$0.00
62-10-9 Otros Equipos	\$0.00	\$0.00	\$0.00	\$0.00	\$0.00	0.00 %	\$0.00	\$0.00
62-10-9-5691 Otros Equipos	\$0.00	\$0.00	\$0.00	\$0.00	\$0.00	0.00 %	\$0.00	\$0.00
62-11 COLECCIONES, OBRAS DE ARTE Y OBJETOS VALIOSOS	\$0.00	\$0.00	\$0.00	\$0.00	\$0.00	0.00 %	\$0.00	\$0.00
62-11-1 Bienes Artísticos, Culturales y Científicos	\$0.00	\$0.00	\$0.00	\$0.00	\$0.00	0.00 %	\$0.00	\$0.00
62-11-2 Objetos de Valor	\$0.00	\$0.00	\$0.00	\$0.00	\$0.00	0.00 %	\$0.00	\$0.00
62-11-2-5117 Objetos de Valor	\$0.00	\$0.00	\$0.00	\$0.00	\$0.00	0.00 %	\$0.00	\$0.00
62-12 ACTIVOS BIOLÓGICOS	\$0.00	\$0.00	\$0.00	\$0.00	\$0.00	0.00 %	\$0.00	\$0.00
62-12-1 Bovinos	\$0.00	\$0.00	\$0.00	\$0.00	\$0.00	0.00 %	\$0.00	\$0.00
62-12-2 Porcinos	\$0.00	\$0.00	\$0.00	\$0.00	\$0.00	0.00 %	\$0.00	\$0.00
62-12-3 Aves	\$0.00	\$0.00	\$0.00	\$0.00	\$0.00	0.00 %	\$0.00	\$0.00
62-12-4 Ovinos y Caprinos	\$0.00	\$0.00	\$0.00	\$0.00	\$0.00	0.00 %	\$0.00	\$0.00
62-12-5 Peces y Acuicultura	\$0.00	\$0.00	\$0.00	\$0.00	\$0.00	0.00 %	\$0.00	\$0.00




MUNICIPIO DE FRANCISCO I. MADERO, HIDALGO

Estado sobre el ejercicio de los Ingresos por Ente Público/ Clasificación Económica/Rubro/Tipo/Clase/Concepto  
Del 01/ene./2021 Al 31/mar./2021

Fecha y hora de Impresión | 10/abr./2021 11:01 a. m.

REP: supervisor  
rptEstadoPresupuestoIngresosCL\_RB\_TP\_CL\_CP

62-12-6	Equinos	\$0.00	\$0.00	\$0.00	\$0.00	0.00 %	\$0.00	\$0.00
62-12-7	Especies Menores y de Zoológico	\$0.00	\$0.00	\$0.00	\$0.00	0.00 %	\$0.00	\$0.00
62-12-8	Árboles y Plantas	\$0.00	\$0.00	\$0.00	\$0.00	0.00 %	\$0.00	\$0.00
62-12-9	Otros Activos Biológicos	\$0.00	\$0.00	\$0.00	\$0.00	0.00 %	\$0.00	\$0.00
62-13	SOFTWARE	\$0.00	\$0.00	\$0.00	\$0.00	0.00 %	\$0.00	\$0.00
62-13-5911	SOFTWARE	\$0.00	\$0.00	\$0.00	\$0.00	0.00 %	\$0.00	\$0.00
62-14	PATENTES, MARCAS Y DERECHOS	\$0.00	\$0.00	\$0.00	\$0.00	0.00 %	\$0.00	\$0.00
62-14-1	Patentes	\$0.00	\$0.00	\$0.00	\$0.00	0.00 %	\$0.00	\$0.00
62-14-2	Marcas	\$0.00	\$0.00	\$0.00	\$0.00	0.00 %	\$0.00	\$0.00
62-14-3	Derechos	\$0.00	\$0.00	\$0.00	\$0.00	0.00 %	\$0.00	\$0.00
62-15	CONCESIONES Y FRANQUICIAS	\$0.00	\$0.00	\$0.00	\$0.00	0.00 %	\$0.00	\$0.00
62-15-1	Concesiones	\$0.00	\$0.00	\$0.00	\$0.00	0.00 %	\$0.00	\$0.00
62-15-2	Franquicias	\$0.00	\$0.00	\$0.00	\$0.00	0.00 %	\$0.00	\$0.00
62-16	LICENCIAS	\$0.00	\$0.00	\$0.00	\$0.00	0.00 %	\$0.00	\$0.00
62-16-1	Licencias Informáticas e Intelectuales	\$0.00	\$0.00	\$0.00	\$0.00	0.00 %	\$0.00	\$0.00
62-16-1-5971	Licencias Informáticas e Intelectuales	\$0.00	\$0.00	\$0.00	\$0.00	0.00 %	\$0.00	\$0.00
62-16-2	Licencias Industriales, Comerciales y Otras	\$0.00	\$0.00	\$0.00	\$0.00	0.00 %	\$0.00	\$0.00
62-16-2-5981	Licencias Industriales, Comerciales y Otras	\$0.00	\$0.00	\$0.00	\$0.00	0.00 %	\$0.00	\$0.00
62-17	OTROS ACTIVOS INTANGIBLES	\$0.00	\$0.00	\$0.00	\$0.00	0.00 %	\$0.00	\$0.00
62-17-5991	OTROS ACTIVOS INTANGIBLES	\$0.00	\$0.00	\$0.00	\$0.00	0.00 %	\$0.00	\$0.00
7	<b>INGRESOS POR VENTA DE BIENES Y PRESTACION DE SERVICIOS</b>	\$0.00	\$0.00	\$0.00	\$0.00	0.00 %	\$0.00	\$0.00
71	INGRESOS POR VENTA DE BIENES Y PRESTACION DE SERVICIOS DE INSTITUCIONES P78LICAS DE SEGURIDAD SOCIAL	\$0.00	\$0.00	\$0.00	\$0.00	0.00 %	\$0.00	\$0.00
72	INGRESOS POR VENTA DE BIENES Y PRESTACION DE SERVICIOS DE EMPRESAS PRODUCTIVAS DEL ESTADO	\$0.00	\$0.00	\$0.00	\$0.00	0.00 %	\$0.00	\$0.00
73	INGRESOS POR VENTA DE BIENES Y PRESTACION DE SERVICIOS DE ENTIDADES PARAESTATALES Y FIDEICOMISOS NO EMPRESARIALES Y NO FINANCIEROS	\$0.00	\$0.00	\$0.00	\$0.00	0.00 %	\$0.00	\$0.00
74	INGRESOS POR VENTA DE BIENES Y PRESTACION DE SERVICIOS DE ENTIDADES PARAESTATALES EMPRESARIALES NO FINANCIERAS CON PARTICIPACION ESTATAL MAYORITARIA	\$0.00	\$0.00	\$0.00	\$0.00	0.00 %	\$0.00	\$0.00







MUNICIPIO DE FRANCISCO I. MADERO, HIDALGO

Estado sobre el ejercicio de los Ingresos por Ente Público/ Clasificación Económica/Rubro/Tipo/Clase/Concepto  
Del 01/ene./2021 Al 31/mar./2021

Fecha y hora de Impresión 10/abr./2021 11:01 a. m.

Réf: supervisor  
rptEstadoPresupuestoIngresosCL\_RB\_TP\_CL\_CP

75 INGRESOS POR VENTA DE BIENES Y PRESTACIÒN DE SERVICIOS DE ENTIDADES PARAESTATALES EMPRESARIALES FINANCIERAS MONETARIAS CON PARTICIPACIÒN ESTATAL MAYORITARIA	\$0.00	\$0.00	\$0.00	\$0.00	\$0.00	\$0.00	\$0.00	0.00 %	\$0.00	\$0.00
76 INGRESOS POR VENTA DE BIENES Y PRESTACIÒN DE SERVICIOS DE ENTIDADES PARAESTATALES EMPRESARIALES FINANCIERAS NO MONETARIAS CON PARTICIPACIÒN ESTATAL MAYORITARIA	\$0.00	\$0.00	\$0.00	\$0.00	\$0.00	\$0.00	\$0.00	0.00 %	\$0.00	\$0.00
77 INGRESOS POR VENTA DE BIENES Y PRESTACIÒN DE SERVICIOS DE FIDEICOMISOS FINANCIEROS PÙBLICOS CON PARTICIPACIÒN ESTATAL MAYORITARIA	\$0.00	\$0.00	\$0.00	\$0.00	\$0.00	\$0.00	\$0.00	0.00 %	\$0.00	\$0.00
78 INGRESOS POR VENTA DE BIENES Y PRESTACIÒN DE SERVICIOS DE LOS PODERES LEGISLATIVO Y JUDICIAL Y DE LOS ÒRGANOS AUTÒNOMOS	\$0.00	\$0.00	\$0.00	\$0.00	\$0.00	\$0.00	\$0.00	0.00 %	\$0.00	\$0.00
79 OTROS INGRESOS Y BENEFICIOS	\$0.00	\$0.00	\$0.00	\$0.00	\$0.00	\$0.00	\$0.00	0.00 %	\$0.00	\$0.00
79-01 INTERESES GANADOS DE TITULOS, VALORES Y DEMÙS INSTRUMENTOS FINANCIEROS	\$84,018,087.00	-\$4,175,490.88	\$79,842,596.12	\$20,745,381.02	\$20,745,381.02	\$20,745,381.02	\$20,745,381.02	25.98 %	-\$63,272,705.98	\$20,745,381.02
79-02 OTROS INGRESOS Y BENEFICIOS VARIOS	\$45,548,617.00	-\$3,707,846.88	\$41,840,770.12	\$10,616,023.82	\$10,616,023.82	\$10,616,023.82	\$10,616,023.82	25.37 %	-\$34,932,593.18	\$10,616,023.82
81 PARTICIPACIONES	\$0.00	\$94,494.34	\$94,494.34	\$103,059.98	\$103,059.98	\$103,059.98	\$103,059.98	109.06 %	\$103,059.98	\$103,059.98
81-01 PARTICIPACIONES EJERCICIOS ANTERIORES	\$0.00	\$0.00	\$0.00	\$0.00	\$0.00	\$0.00	\$0.00	0.00 %	\$0.00	\$0.00
81-01-001 FONDO GENERAL DE PARTICIPACIONES 2018	\$0.00	\$0.00	\$0.00	\$0.00	\$0.00	\$0.00	\$0.00	0.00 %	\$0.00	\$0.00
81-01-002 FONDO DE FOMENTO MUNICIPAL 2018 *	\$0.00	\$0.00	\$0.00	\$0.00	\$0.00	\$0.00	\$0.00	0.00 %	\$0.00	\$0.00
81-01-003 FONDO GENERAL DE PARTICIPACIONES 2019	\$0.00	\$0.00	\$0.00	\$0.00	\$0.00	\$0.00	\$0.00	0.00 %	\$0.00	\$0.00
81-01-004 FONDO DE FOMENTO MUNICIPAL 2019	\$0.00	\$0.00	\$0.00	\$0.00	\$0.00	\$0.00	\$0.00	0.00 %	\$0.00	\$0.00
81-01-005 FONDO DE FISCALIZACIÒN Y RECAUDACIÒN 2019	\$0.00	\$0.00	\$0.00	\$0.00	\$0.00	\$0.00	\$0.00	0.00 %	\$0.00	\$0.00
81-01-006 FONDO DE COMPENSACIÒN ISAN 2019 *	\$0.00	\$0.00	\$0.00	\$0.00	\$0.00	\$0.00	\$0.00	0.00 %	\$0.00	\$0.00
81-01-007 FONDO DE COMPENSACIÒN 2019	\$0.00	\$0.00	\$0.00	\$0.00	\$0.00	\$0.00	\$0.00	0.00 %	\$0.00	\$0.00
81-01-008 IEPS-TABACOS 2019	\$0.00	\$0.00	\$0.00	\$0.00	\$0.00	\$0.00	\$0.00	0.00 %	\$0.00	\$0.00
81-01-009 IEPS-GASOLINAS 2019	\$0.00	\$0.00	\$0.00	\$0.00	\$0.00	\$0.00	\$0.00	0.00 %	\$0.00	\$0.00
81-01-010 ISAN 2019	\$0.00	\$0.00	\$0.00	\$0.00	\$0.00	\$0.00	\$0.00	0.00 %	\$0.00	\$0.00
81-01-011 FONDO GENERAL DE PARTICIPACIONES 2020	\$0.00	\$0.00	\$0.00	\$8,572.00	\$8,572.00	\$8,572.00	\$8,572.00	0.00 %	\$8,572.00	\$8,572.00
81-01-012 FONDO DE FOMENTO MUNICIPAL 2020	\$0.00	\$0.00	\$0.00	\$0.00	\$0.00	\$0.00	\$0.00	0.00 %	\$0.00	\$0.00
81-01-013 FONDO DE FISCALIZACIÒN Y RECAUDACIÒN 2020	\$0.00	\$94,494.34	\$94,494.34	\$94,487.98	\$94,487.98	\$94,487.98	\$94,487.98	96.99 %	\$94,487.98	\$94,487.98




MUNICIPIO DE FRANCISCO I. MADERO, HIDALGO

Estado sobre el ejercicio de los Ingresos por Ente Público/ Clasificación Económica/Rubro/Tipo/Clase/Concepto  
Del 01/ene./2021 Al 31/mar./2021

Fecha y hora de Impresión | 10/abr./2021 | 11:01 a. m.

Réf: supervisor  
rpiEstadoPresupuestoIngresosCL\_RB\_TP\_CL\_CP



81-01-014 FONDO DE COMPENSACIÓN ISAN 2020	\$0.00	\$0.00	\$0.00	\$0.00	\$0.00	\$0.00	\$0.00	0.00 %	\$0.00	\$0.00	0.00 %	\$0.00
81-01-015 FONDO DE COMPENSACIÓN 2020	\$0.00	\$0.00	\$0.00	\$0.00	\$0.00	\$0.00	\$0.00	0.00 %	\$0.00	\$0.00	0.00 %	\$0.00
81-01-016 IEPS-TABACOS 2020	\$0.00	\$0.00	\$0.00	\$0.00	\$0.00	\$0.00	\$0.00	0.00 %	\$0.00	\$0.00	0.00 %	\$0.00
81-01-017 IEPS-GASOLINAS 2020	\$0.00	\$0.00	\$0.00	\$0.00	\$0.00	\$0.00	\$0.00	0.00 %	\$0.00	\$0.00	0.00 %	\$0.00
81-01-018 ISAN 2020	\$0.00	\$0.00	\$0.00	\$0.00	\$0.00	\$0.00	\$0.00	0.00 %	\$0.00	\$0.00	0.00 %	\$0.00
81-02 PARTICIPACIONES EJERCICIO 2021	\$45,548,617.00	-\$3,802,341.22	\$41,746,275.78	\$10,512,963.84	\$10,512,963.84	\$6,013,499.06	\$6,013,499.06	25.18 %	\$10,512,963.84	\$10,512,963.84	25.18 %	-\$35,035,663.16
81-02-001 FONDO GENERAL DE PARTICIPACIONES 2021	\$28,271,532.00	-\$2,767,239.00	\$25,444,293.00	\$6,013,499.06	\$6,013,499.06	\$3,103,117.09	\$3,103,117.09	22.74 %	\$6,013,499.06	\$6,013,499.06	22.74 %	-\$23,198,032.94
81-02-002 FONDO DE FOMENTO MUNICIPAL 2021	\$42,769,193.00	-\$439,590.00	\$42,329,603.00	\$3,103,117.09	\$3,103,117.09	\$133,524.10	\$133,524.10	25.16 %	\$3,103,117.09	\$3,103,117.09	25.16 %	-\$9,666,075.91
81-02-003 FONDO DE FISCALIZACIÓN Y RECAUDACIÓN 2021	\$1,219,336.00	-\$161,866.00	\$1,057,470.00	\$133,524.10	\$133,524.10	\$11,047.92	\$11,047.92	12.62 %	\$133,524.10	\$133,524.10	12.62 %	-\$1,085,811.90
81-02-004 FONDO DE COMPENSACIÓN ISAN 2021	\$49,633.00	-\$5,441.00	\$44,192.00	\$11,047.92	\$11,047.92	\$0.00	\$0.00	24.99 %	\$11,047.92	\$11,047.92	24.99 %	-\$38,585.08
81-02-005 FONDO DE COMPENSACIÓN 2021	\$0.00	\$0.00	\$0.00	\$0.00	\$0.00	\$0.00	\$0.00	0.00 %	\$0.00	\$0.00	0.00 %	\$0.00
81-02-006 IEPS-TABACOS 2021	\$760,147.00	-\$320,746.00	\$439,401.00	\$147,624.77	\$147,624.77	\$214,045.95	\$214,045.95	33.59 %	\$147,624.77	\$147,624.77	33.59 %	-\$612,522.23
81-02-007 IEPS-GASOLINAS 2021	\$1,311,429.00	-\$144,303.00	\$1,167,126.00	\$73,380.17	\$73,380.17	\$102,492.78	\$102,492.78	18.33 %	\$73,380.17	\$73,380.17	18.33 %	-\$1,097,383.05
81-02-008 ISAN 2021	\$227,347.00	-\$65,649.00	\$161,698.00	\$102,492.78	\$102,492.78	\$0.00	\$0.00	45.38 %	\$102,492.78	\$102,492.78	45.38 %	-\$153,966.83
81-02-009 FONDO DE ESTABILIZACIÓN FEIEF 2021	\$0.00	\$102,492.78	\$102,492.78	\$0.00	\$0.00	\$0.00	\$0.00	100.00 %	\$102,492.78	\$102,492.78	100.00 %	\$102,492.78
81-02-010 IMPUESTO SOBRE LA RENTA 2021	\$0.00	\$0.00	\$0.00	\$714,232.00	\$714,232.00	\$10,129,357.20	\$10,129,357.20	0.00 %	\$714,232.00	\$714,232.00	0.00 %	\$714,232.00
82 APORTACIONES	\$38,466,770.00	-\$467,644.00	\$37,999,126.00	\$10,129,357.20	\$10,129,357.20	\$10,129,357.20	\$10,129,357.20	26.65 %	\$10,129,357.20	\$10,129,357.20	26.65 %	-\$28,337,412.80
82-01 APORTACIONES EJERCICIO 2021	\$38,466,770.00	-\$467,644.00	\$37,999,126.00	\$10,129,357.20	\$10,129,357.20	\$3,777,453.60	\$3,777,453.60	26.65 %	\$10,129,357.20	\$10,129,357.20	26.65 %	-\$8,970,016.40
82-01-001 FAISM 2021	\$12,747,470.00	-\$155,958.00	\$12,591,512.00	\$3,777,453.60	\$3,777,453.60	\$6,351,903.60	\$6,351,903.60	30.00 %	\$3,777,453.60	\$3,777,453.60	30.00 %	-\$8,970,016.40
82-01-002 FORTAMUN 2021	\$25,719,300.00	-\$311,686.00	\$25,407,614.00	\$0.00	\$0.00	\$0.00	\$0.00	25.00 %	\$25,407,614.00	\$25,407,614.00	25.00 %	-\$19,367,396.40
82-02 APORTACIONES EJERCICIOS ANTERIORES	\$0.00	\$0.00	\$0.00	\$0.00	\$0.00	\$0.00	\$0.00	0.00 %	\$0.00	\$0.00	0.00 %	\$0.00
82-02-001 FAISM 2014	\$0.00	\$0.00	\$0.00	\$0.00	\$0.00	\$0.00	\$0.00	0.00 %	\$0.00	\$0.00	0.00 %	\$0.00
82-02-002 FAISM 2015	\$0.00	\$0.00	\$0.00	\$0.00	\$0.00	\$0.00	\$0.00	0.00 %	\$0.00	\$0.00	0.00 %	\$0.00
82-02-003 FAISM 2016	\$0.00	\$0.00	\$0.00	\$0.00	\$0.00	\$0.00	\$0.00	0.00 %	\$0.00	\$0.00	0.00 %	\$0.00
82-02-004 FAISM 2018	\$0.00	\$0.00	\$0.00	\$0.00	\$0.00	\$0.00	\$0.00	0.00 %	\$0.00	\$0.00	0.00 %	\$0.00
82-02-005 FAISM 2019	\$0.00	\$0.00	\$0.00	\$0.00	\$0.00	\$0.00	\$0.00	0.00 %	\$0.00	\$0.00	0.00 %	\$0.00
82-02-006 FORTAMUN 2018	\$0.00	\$0.00	\$0.00	\$0.00	\$0.00	\$0.00	\$0.00	0.00 %	\$0.00	\$0.00	0.00 %	\$0.00
82-02-007 FORTAMUN 2019	\$0.00	\$0.00	\$0.00	\$0.00	\$0.00	\$0.00	\$0.00	0.00 %	\$0.00	\$0.00	0.00 %	\$0.00
82-02-008 FAISM 2020	\$0.00	\$0.00	\$0.00	\$0.00	\$0.00	\$0.00	\$0.00	0.00 %	\$0.00	\$0.00	0.00 %	\$0.00
82-02-009 FORTAMUN 2020	\$0.00	\$0.00	\$0.00	\$0.00	\$0.00	\$0.00	\$0.00	0.00 %	\$0.00	\$0.00	0.00 %	\$0.00



Hqf: supervisor  
rpiEstadoPresupuestoIngresosCL\_RB\_TP\_CL\_CP

Del 01/ene./2021 Al 31/mar./2021

83 CONVENIOS	\$0.00	\$0.00	\$0.00	\$0.00	\$0.00	0.00 %	\$0.00	\$0.00	0.00 %
83-01 CONVENIOS PRODDER 2018	\$0.00	\$0.00	\$0.00	\$0.00	\$0.00	0.00 %	\$0.00	\$0.00	0.00 %
83-02 CONVENIOS PRODDER 2019	\$0.00	\$0.00	\$0.00	\$0.00	\$0.00	0.00 %	\$0.00	\$0.00	0.00 %
84 INCENTIVOS DERIVADOS DE LA COLABORACION EN SERVICIOS	\$2,700.00	\$0.00	\$2,700.00	\$0.00	\$2,700.00	0.00 %	\$0.00	\$0.00	0.00 %
84-01 MULTAS IMPUESTAS POR AUTORIDADES ADMINISTRATIVAS FEDERALES NO FISCALES	\$2,700.00	\$0.00	\$2,700.00	\$0.00	\$2,700.00	0.00 %	\$0.00	\$0.00	0.00 %
84-01-001 MULTAS FEDERALES NO FISCALES	\$2,700.00	\$0.00	\$2,700.00	\$0.00	\$2,700.00	0.00 %	\$0.00	\$0.00	0.00 %
85 FONDOS DISTINTOS DE APORTACIONES	\$0.00	\$0.00	\$0.00	\$0.00	\$0.00	0.00 %	\$0.00	\$0.00	0.00 %
85 TRANSFERENCIAS, ASIGNACIONES, SUBSIDIOS Y SUBVENCIONES, Y PENSIONES Y JUBILACIONES	\$0.00	\$0.00	\$0.00	\$0.00	\$0.00	0.00 %	\$0.00	\$0.00	0.00 %
91 TRANSFERENCIAS Y ASIGNACIONES	\$0.00	\$0.00	\$0.00	\$0.00	\$0.00	0.00 %	\$0.00	\$0.00	0.00 %
93 SUBSIDIOS Y SUBVENCIONES	\$0.00	\$0.00	\$0.00	\$0.00	\$0.00	0.00 %	\$0.00	\$0.00	0.00 %
95 PENSIONES Y JUBILACIONES	\$0.00	\$0.00	\$0.00	\$0.00	\$0.00	0.00 %	\$0.00	\$0.00	0.00 %
97 TRANSFERENCIAS DEL FONDO MEXICANO DEL PETROLEO PARA LA ESTABILIZACION Y EL DESARROLLO	\$0.00	\$0.00	\$0.00	\$0.00	\$0.00	0.00 %	\$0.00	\$0.00	0.00 %
INGRESOS DE CAPITAL	\$84,016,087.00	-\$4,175,490.88	\$79,842,596.12	\$20,745,381.02	\$20,745,381.02	25.98 %	\$20,745,381.02	\$20,745,381.02	25.98 %
TOTAL	\$94,585,025.75	-\$4,175,490.88	\$90,409,534.87	\$25,368,904.75	\$25,368,904.75	28.05 %	\$25,368,904.75	\$25,368,904.75	28.05 %



Estado Analítico de Ingresos por Fuente de Financiamiento

Tributarios	Ingreso Estimado	Ampliaciones / (Reducciones)	Ingreso Modificado	Ingresos Devengados	Ingresos Recaudados	Avance de Recaudación (Recaudación / Estimación)	Ingresos Excedentes
IMPUESTOS SOBRE LOS INGRESOS	\$201,036.00	\$0.00	\$201,036.00	\$0.00	\$0.00	0.00 %	-\$201,036.00
IMPUESTOS SOBRE EL PATRIMONIO	\$1,363,215.75	\$0.00	\$1,363,215.75	\$1,786,702.00	\$1,786,702.00	131.06 %	\$423,486.25
IMPUESTOS SOBRE LA PRODUCCIÓN, EL CONSUMO Y LAS TRANSACCIONES	\$0.00	\$0.00	\$0.00	\$0.00	\$0.00	0.00 %	\$0.00
IMPUESTOS AL COMERCIO EXTERIOR	\$0.00	\$0.00	\$0.00	\$0.00	\$0.00	0.00 %	\$0.00
IMPUESTOS SOBRE NÓMINAS Y ASIMILABLES	\$0.00	\$0.00	\$0.00	\$0.00	\$0.00	0.00 %	\$0.00
IMPUESTOS ECOLÓGICOS	\$0.00	\$0.00	\$0.00	\$0.00	\$0.00	0.00 %	\$0.00
ACCESORIOS DE IMPUESTOS	\$1,958,331.10	\$0.00	\$1,958,331.10	\$707,117.00	\$707,117.00	36.10 %	-\$1,251,214.10
OTROS IMPUESTOS	\$0.00	\$0.00	\$0.00	\$0.00	\$0.00	0.00 %	\$0.00
INGRESOS NO COMPRENDIDOS EN LA LEY DE INGRESOS VIGENTE, CAUSADOS EN EJERCICIOS FISCALES ANTERIORES PENDIENTES DE LIQUIDACIÓN O PAGO	\$0.00	\$0.00	\$0.00	\$0.00	\$0.00	0.00 %	\$0.00
Subtotal Tributarios	\$3,522,582.85	\$0.00	\$3,522,582.85	\$2,493,819.00	\$2,493,819.00	70.79 %	-\$1,028,763.85

MUNICIPIO DE FRANCISCO I. MADERO, HIDALGO


Estado sobre el ejercicio de los Ingresos por Ente Público/ Clasificación Económica/Rubro/Tipo/Clase/Concepto  
Del 01/ene./2021 Al 31/mar./2021

Fecha y hora de Impresión 10/abr./2021 11:01 a. m.

Rép. supervisor  
rptEstadoPresupuestIngresosCL\_RB\_TP\_CL\_CP

No Tributarios												
I	DERECHOS	\$6,347,999.90	\$0.00	\$6,347,999.90	\$1,747,822.35	27.53 %	-\$4,600,177.55					
II	PRODUCTOS	\$0.00	\$0.00	\$0.00	\$0.00	0.00 %	\$0.00					
II	APROVECHAMIENTOS	\$696,356.00	\$0.00	\$696,356.00	\$381,882.38	54.84 %	-\$314,473.62					
IV	CONTRIBUCIONES DE MEJORAS	\$0.00	\$0.00	\$0.00	\$0.00	0.00 %	\$0.00					
	Subtotal No Tributarios	\$7,044,355.90	\$0.00	\$7,044,355.90	\$2,129,704.73	30.23 %	-\$4,914,651.17					
Otros												
0	DEUDA PÚBLICA A LARGO PLAZO	\$0.00	\$0.00	\$0.00	\$0.00	0.00 %	\$0.00					
2	CUOTAS Y APORTACIONES DE SEGURIDAD SOCIAL	\$0.00	\$0.00	\$0.00	\$0.00	0.00 %	\$0.00					
7	INGRESOS POR VENTA DE BIENES Y PRESTACION DE SERVICIOS	\$0.00	\$0.00	\$0.00	\$0.00	0.00 %	\$0.00					
8	PARTICIPACIONES, APORTACIONES, CONVENIOS, INCENTIVOS DERIVADOS DE LA COLABORACION FISCAL Y FONDOS DISTINTOS DE APORTACIONES	\$84,018,087.00	-\$4,175,490.88	\$79,842,596.12	\$20,745,381.02	25.98 %	-63,272,705.98					
9	TRANSFERENCIAS, ASIGNACIONES, SUBSIDIOS Y SUBVENCIONES, Y PENSIONES Y JUBILACIONES	\$0.00	\$0.00	\$0.00	\$0.00	0.00 %	\$0.00					
	Subtotal Otros	\$84,018,087.00	-\$4,175,490.88	\$79,842,596.12	\$20,745,381.02	25.98 %	-63,272,705.98					
	<b>Total</b>	\$94,585,025.75	-\$4,175,490.88	\$90,409,534.87	\$25,368,904.75	28.05 %	-69,216,121.00					

PROFR. RICARDO JOSUE OLGUIN PARDO  
PRESIDENTE MUNICIPAL CONSTITUCIONAL



S. SANDRA LOPEZ SERRANO  
TESORERA MUNICIPAL



2020-2024



PROFRA. AIDA OLVERA PERCASTE QUI  
SÍNDICO PROCURADOR

AYUNTAMIENTO  
2020 - 2024

Rubros de los Ingresos	Ingreso Estimado	Ampliaciones / (Reducciones)	Ingreso Modificado	Ingresos Devengados	Ingresos Recaudados	Avance de Recaudación (Recaudación / Estimación)	Ingresos Excedentes
<b>1 INGRESOS CORRIENTES</b>							
0 DEUDA PÚBLICA A LARGO PLAZO	\$0.00	\$0.00	\$0.00	\$0.00	\$0.00	0.00 %	\$0.00
01 DEUDA PÚBLICA A LARGO PLAZO	\$0.00	\$0.00	\$0.00	\$0.00	\$0.00	0.00 %	\$0.00
02 DEUDA PÚBLICA A LARGO PLAZO	\$0.00	\$0.00	\$0.00	\$0.00	\$0.00	0.00 %	\$0.00
03 DEUDA PÚBLICA A LARGO PLAZO	\$0.00	\$0.00	\$0.00	\$0.00	\$0.00	0.00 %	\$0.00
03-01 TÍTULOS Y VALORES DE LA DEUDA PÚBLICA INTERNA A CORTO PLAZO	\$0.00	\$0.00	\$0.00	\$0.00	\$0.00	0.00 %	\$0.00
03-02 TÍTULOS Y VALORES DE LA DEUDA PÚBLICA INTERNA A LARGO PLAZO	\$0.00	\$0.00	\$0.00	\$0.00	\$0.00	0.00 %	\$0.00
03-03 PRESTAMOS DE LA DEUDA PÚBLICA INTERNA POR PAGAR A LARGO PLAZO	\$0.00	\$0.00	\$0.00	\$0.00	\$0.00	0.00 %	\$0.00
1 IMPUESTOS	\$3,522,582.85	\$0.00	\$3,522,582.85	\$2,137,557.00	\$2,137,557.00	60.68 %	-\$1,385,025.85
11 IMPUESTOS SOBRE LOS INGRESOS	\$201,036.00	\$0.00	\$201,036.00	\$0.00	\$0.00	0.00 %	-\$201,036.00
11-01 IMPUESTO POR ESTABLECIMIENTOS DE ENSEÑANZA PARTICULAR	\$0.00	\$0.00	\$0.00	\$0.00	\$0.00	0.00 %	\$0.00
11-02 IMPUESTO SOBRE JUEGOS, ESPECTÁCULOS PÚBLICOS DIVERSIONES Y APARATOS MECÁNICOS ELECTROMECÁNICOS	\$150,000.00	\$0.00	\$150,000.00	\$0.00	\$0.00	0.00 %	-\$150,000.00
11-03 IMPUESTO A COMERCIOS AMBULANTES	\$51,036.00	\$0.00	\$51,036.00	\$0.00	\$0.00	0.00 %	-\$51,036.00
12 IMPUESTOS SOBRE EL PATRIMONIO	\$1,363,215.75	\$0.00	\$1,363,215.75	\$1,524,736.00	\$1,524,736.00	111.84 %	\$161,520.25
12-01 IMPUESTO PREDIAL	\$1,305,693.75	\$0.00	\$1,305,693.75	\$1,437,902.50	\$1,437,902.50	110.12 %	\$132,208.75
12-01-01 PREDIAL URBANOS	\$1,000,000.00	\$0.00	\$1,000,000.00	\$1,045,315.50	\$1,045,315.50	104.53 %	\$45,315.50
12-01-02 PREDIAL RUSTICOS	\$290,000.00	\$0.00	\$290,000.00	\$370,594.50	\$370,594.50	127.79 %	\$80,594.50
12-01-03 PREDIAL EJIDAL	\$15,693.75	\$0.00	\$15,693.75	\$21,992.50	\$21,992.50	140.13 %	\$6,298.75
12-02 TRASLADO DE DOMINIO	\$57,522.00	\$0.00	\$57,522.00	\$66,833.50	\$66,833.50	150.95 %	\$29,311.50
12-02-01 TRASLADO DE DOMINIO	\$57,522.00	\$0.00	\$57,522.00	\$66,833.50	\$66,833.50	150.95 %	\$29,311.50
13 IMPUESTOS SOBRE LA PRODUCCIÓN, EL CONSUMO Y LAS TRANSACCIONES	\$0.00	\$0.00	\$0.00	\$0.00	\$0.00	0.00 %	\$0.00
13-01 CONVENIOS PRODDER 2018	\$0.00	\$0.00	\$0.00	\$0.00	\$0.00	0.00 %	\$0.00
13-02 CONVENIOS PRODDER 2019	\$0.00	\$0.00	\$0.00	\$0.00	\$0.00	0.00 %	\$0.00
14 IMPUESTOS AL COMERCIO EXTERIOR	\$0.00	\$0.00	\$0.00	\$0.00	\$0.00	0.00 %	\$0.00





# MUNICIPIO DE FRANCISCO I. MADERO, HIDALGO



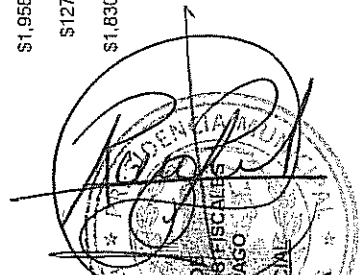
## Estado sobre el ejercicio de los Ingresos por Ente Público/ Clasificación Económica/Rubro/Tipo/Clase/Concepto

Fecha y hora de impresión: 25/mar./2021 04:48 p. m.

Del 01/ene./2021 Al 28/feb./2021

Rfp. SUPERVISOR  
rplEstadoPresupuestalIngresosCL\_RE\_TP\_CL\_CP

15	IMPUESTOS SOBRE NÓMINAS Y ASIMILABLES	\$0.00	\$0.00	\$0.00	\$0.00	\$0.00	\$0.00	0.00 %	\$0.00	\$0.00
16	IMPUESTOS ECOLÓGICOS	\$0.00	\$0.00	\$0.00	\$0.00	\$0.00	\$0.00	0.00 %	\$0.00	\$0.00
17	ACCESORIOS DE IMPUESTOS	\$1,958,331.10	\$0.00	\$1,958,331.10	\$0.00	\$612,821.00	\$612,821.00	31.29 %	\$612,821.00	-\$1,345,510.10
17-01	RECARGOS IMPUESTO PREDIAL	\$127,809.80	\$0.00	\$127,809.80	\$0.00	\$125,779.00	\$125,779.00	98.41 %	\$125,779.00	-\$2,030.80
17-02	REZAGOS IMPUESTO PREDIAL	\$1,830,521.30	\$0.00	\$1,830,521.30	\$0.00	\$487,042.00	\$487,042.00	26.60 %	\$487,042.00	-\$1,343,479.30
18	OTROS IMPUESTOS	\$0.00	\$0.00	\$0.00	\$0.00	\$0.00	\$0.00	0.00 %	\$0.00	\$0.00
19	IMPUESTOS NO COMPENDIDOS EN LA LEY DE INGRESOS VIGENTE, CAUSADOS EN EJERCICIOS FISCALES ANTERIORES PENDIENTES DE LIQUIDACIÓN O PAGO	\$0.00	\$0.00	\$0.00	\$0.00	\$0.00	\$0.00	0.00 %	\$0.00	\$0.00
2	<b>CUOTAS Y APORTACIONES DE SEGURIDAD SOCIAL</b>	\$0.00	\$0.00	\$0.00	\$0.00	\$0.00	\$0.00	0.00 %	\$0.00	\$0.00
21	APORTACIONES PARA FONDOS DE VIVIENDA	\$0.00	\$0.00	\$0.00	\$0.00	\$0.00	\$0.00	0.00 %	\$0.00	\$0.00
22	CUOTAS PARA LA SEGURIDAD SOCIAL	\$0.00	\$0.00	\$0.00	\$0.00	\$0.00	\$0.00	0.00 %	\$0.00	\$0.00
23	CUOTAS DE AHORRO PARA EL RETIRO	\$0.00	\$0.00	\$0.00	\$0.00	\$0.00	\$0.00	0.00 %	\$0.00	\$0.00
24	OTRAS CUOTAS Y APORTACIONES PARA LA SEGURIDAD SOCIAL	\$0.00	\$0.00	\$0.00	\$0.00	\$0.00	\$0.00	0.00 %	\$0.00	\$0.00
25	ACCESORIOS DE CUOTAS Y APORTACIONES DE SEGURIDAD SOCIAL	\$0.00	\$0.00	\$0.00	\$0.00	\$0.00	\$0.00	0.00 %	\$0.00	\$0.00
3	<b>CONTRIBUCIONES DE MEJORAS</b>	\$0.00	\$0.00	\$0.00	\$0.00	\$0.00	\$0.00	0.00 %	\$0.00	\$0.00
31	CONTRIBUCIONES DE MEJORAS POR OBRAS PÚBLICAS	\$0.00	\$0.00	\$0.00	\$0.00	\$0.00	\$0.00	0.00 %	\$0.00	\$0.00
39	CONTRIBUCIONES DE MEJORAS NO COMPENDIDAS EN LA LEY DE INGRESOS VIGENTE, CAUSADAS EN EJERCICIOS FISCALES ANTERIORES PENDIENTES DE LIQUIDACIÓN O PAGO	\$0.00	\$0.00	\$0.00	\$0.00	\$0.00	\$0.00	0.00 %	\$0.00	\$0.00
4	<b>DERECHOS</b>	\$6,347,999.90	\$0.00	\$6,347,999.90	\$0.00	\$1,253,595.50	\$1,253,595.50	19.74 %	\$1,253,595.50	-\$5,094,404.40
41	DERECHOS POR EL USO, GOCE O PROVECHAMIENTO O EXPLOTACIÓN DE BIENES DE DOMINIO PÚBLICO	\$822,703.00	\$0.00	\$822,703.00	\$0.00	\$205,719.50	\$205,719.50	25.00 %	\$205,719.50	-\$616,983.50
41-01	PUESTOS FIJOS EN MERCADOS, CONSTRUCCIONES Y TERRENOS	\$82,679.00	\$0.00	\$82,679.00	\$0.00	\$77,627.00	\$77,627.00	93.88 %	\$77,627.00	-\$5,052.00
41-02	PUESTOS SEMIFIJOS EN MERCADOS, CONSTRUCCIONES Y TERRENOS	\$0.00	\$0.00	\$0.00	\$0.00	\$22,259.00	\$22,259.00	0.00 %	\$22,259.00	\$0.00
41-03	PUESTOS SEMIFIJOS EN PLAZAS, CALLES Y TERRENOS	\$648,655.00	\$0.00	\$648,655.00	\$0.00	\$47,353.00	\$47,353.00	7.30 %	\$47,353.00	-\$601,302.00
41-04	INHUMACION	\$0.00	\$0.00	\$0.00	\$0.00	\$58,480.50	\$58,480.50	0.00 %	\$58,480.50	\$0.00
41-05	ARRENDAMIENTO DE BIENES PROPIEDAD DEL MUNICIPIO	\$91,369.00	\$0.00	\$91,369.00	\$0.00	\$0.00	\$0.00	0.00 %	\$0.00	-\$91,369.00
43	DERECHOS POR PRESTACIÓN DE SERVICIOS	\$5,234,682.50	\$0.00	\$5,234,682.50	\$0.00	\$901,651.00	\$901,651.00	17.22 %	\$901,651.00	-\$4,333,031.50
43-01	COPIAS DE DOCUMENTOS EXISTENTES EN LOS ARCHIVOS MUNICIPALES POR HOJA	\$3,000.00	\$0.00	\$3,000.00	\$0.00	\$127,334.00	\$127,334.00	4,244.46 %	\$127,334.00	\$124,334.00



MUNICIPIO DE FRANCISCO I. MADERO, HIDALGO



Estado sobre el ejercicio de los Ingresos por Ente Público/ Clasificación Económica/Rubro/Tipo/Clase/Concepto

Fecha y hora de Impresión | 25/mar./2021 | 04:48 p. m.

Del 01/ene./2021 Al 28/feb./2021

RptEstadoPresupuestalIngresosCL\_RB\_TP\_CL\_CP

43-02 OTROS CONCEPTOS DE CERTIFICACIONES, CONSTANCIAS Y LEGALIZACIONES	\$0.00	\$0.00	\$0.00	\$126,865.00	\$126,865.00	0.00 %	\$126,865.00
43-03 PERMISOS DE CONSTRUCCION, RECONSTRUCCION Y AMPLIACION DE INMUEBLES	\$140,424.00	\$0.00	\$140,424.00	\$5,208.00	\$5,208.00	3.70 %	-\$135,216.00
43-04 ALINEACION Y USO DE SUELO	\$135,000.00	\$0.00	\$135,000.00	\$992.00	\$992.00	0.73 %	-\$134,008.00
43-05 AUTORIZACION DE PERITOS EN OBRAS PARA CONSTRUCCION	\$5,000.00	\$0.00	\$5,000.00	\$0.00	\$0.00	0.00 %	-\$5,000.00
43-06 USO DOMESTICO DE DRENAJE Y ALCANTARILLADO	\$10,000.00	\$0.00	\$10,000.00	\$3,120.00	\$3,120.00	31.20 %	-\$6,880.00
43-07 LICENCIAS Y REFRENDOS COMERCIALES	\$745,387.00	\$0.00	\$745,387.00	\$128,742.00	\$128,742.00	17.27 %	-\$616,645.00
43-08 LICENCIAS, PERMISOS O AUTORIZACIONES PARA COMERCIALIZACION DE BEBIDAS ALCOHOLICAS EN ENVASES CERRADOS	\$480,000.00	\$0.00	\$480,000.00	\$0.00	\$0.00	0.00 %	-\$480,000.00
43-09 REVALIDACION ANUAL DE LICENCIAS DE FUNCIONAMIENTO, DISTRIBUCION Y COMERCIALIZACION DE BEBIDAS ALCOHOLICAS	\$0.00	\$0.00	\$0.00	\$110,053.00	\$110,053.00	0.00 %	\$110,053.00
43-10 USO DOMESTICO DE AGUA POTABLE	\$482,595.50	\$0.00	\$482,595.50	\$203,496.50	\$203,496.50	42.16 %	-\$279,099.00
43-11 USO COMERCIAL DE AGUA POTABLE	\$0.00	\$0.00	\$0.00	\$1,680.00	\$1,680.00	0.00 %	\$1,680.00
43-12 REGISTRO DE NACIMIENTO	\$46,072.75	\$0.00	\$46,072.75	\$0.00	\$0.00	0.00 %	-\$46,072.75
43-13 REGISTRO DE MATRIMONIO	\$28,191.60	\$0.00	\$28,191.60	\$14,700.00	\$14,700.00	52.14 %	-\$13,491.60
43-14 CERTIFICADO DE DEFUNCION	\$47,990.00	\$0.00	\$47,990.00	\$13,320.00	\$13,320.00	27.75 %	-\$34,670.00
43-15 OTROS CONCEPTOS DE REGISTRO CIVIL	\$21,248.65	\$0.00	\$21,248.65	\$6,466.50	\$6,466.50	30.43 %	-\$14,782.15
43-16 AVALUOS CATASTRALES	\$646,728.00	\$0.00	\$646,728.00	\$128,309.00	\$128,309.00	19.83 %	-\$518,419.00
43-17 CONSTANCIAS EN GENERAL	\$1,863,441.50	\$0.00	\$1,863,441.50	\$31,365.00	\$31,365.00	1.68 %	-\$1,832,076.50
43-18 SERVICIO DE LIMPIA	\$12,000.00	\$0.00	\$12,000.00	\$0.00	\$0.00	0.00 %	-\$12,000.00
43-19 ASISTENCIA SOCIAL	\$360,510.00	\$0.00	\$360,510.00	\$0.00	\$0.00	0.00 %	-\$360,510.00
43-20 SERVICIO Y USO DE PANTEONES PUBLICITARIOS	\$148,793.50	\$0.00	\$148,793.50	\$0.00	\$0.00	0.00 %	-\$148,793.50
43-21 LICENCIAS PARA COLOCACION DE ANUNCIOS PUBLICITARIOS	\$4,000.00	\$0.00	\$4,000.00	\$0.00	\$0.00	0.00 %	-\$4,000.00
43-22 LICENCIA POR SERVICIO DE ESTACIONAMIENTO Y PENSIONES	\$50,000.00	\$0.00	\$50,000.00	\$0.00	\$0.00	0.00 %	-\$50,000.00
43-23 RELACIONADOS CON EL DESARROLLO URBANO	\$4,300.00	\$0.00	\$4,300.00	\$0.00	\$0.00	0.00 %	-\$4,300.00
44 OTROS DERECHOS	\$0.00	\$0.00	\$0.00	\$0.00	\$0.00	0.00 %	\$0.00
44-01 SERVICIOS RELACIONADOS CON EL DESARROLLO URBANO	\$0.00	\$0.00	\$0.00	\$0.00	\$0.00	0.00 %	\$0.00
45 ACCESORIOS DE DERECHOS	\$290,614.40	\$0.00	\$290,614.40	\$146,225.00	\$146,225.00	50.31 %	-\$144,389.40
45-01 RECARGOS AGUA POTABLE	\$5,959.20	\$0.00	\$5,959.20	\$885.00	\$885.00	14.85 %	-\$5,074.20



MUNICIPIO DE FRANCISCO I. MADERO, HIDALGO




Estado sobre el ejercicio de los Ingresos por Ente Público/ Clasificación Económica/Rubro/Tipo/Clase/Concepto

Fecha y hora de Impresión: 25/mar./2021 04:48 p. m.

Del 01/ene./2021 Al 28/feb./2021

H65-SUPERVISOR  
rptEstadoPresupuestoIngresosCL\_RB\_TP\_CL\_CP

45-02 REZAGOS AGUA POTABLE	\$284,655.20	\$0.00	\$284,655.20	\$145,340.00	\$145,340.00	51.05 %	-\$139,315.20
49 DERECHOS NO COMPENDIDOS EN LA LEY DE INGRESOS VIGENTE, CAUSADOS EN EJERCICIOS FISCALES ANTERIORES PENDIENTES DE LIQUIDACIÓN O PAGO	\$0.00	\$0.00	\$0.00	\$0.00	\$0.00	0.00 %	\$0.00
<b>5 PRODUCTOS</b>	<b>\$0.00</b>	<b>\$0.00</b>	<b>\$0.00</b>	<b>\$0.00</b>	<b>\$0.00</b>	<b>0.00 %</b>	<b>\$0.00</b>
51 PRODUCTOS	\$0.00	\$0.00	\$0.00	\$0.00	\$0.00	0.00 %	\$0.00
59 PRODUCTOS NO COMPENDIDOS EN LA LEY DE INGRESOS VIGENTE, CAUSADOS EN EJERCICIOS FISCALES ANTERIORES PENDIENTES DE LIQUIDACIÓN O PAGO	\$0.00	\$0.00	\$0.00	\$0.00	\$0.00	0.00 %	\$0.00
<b>6 APROVECHAMIENTOS</b>	<b>\$696,356.00</b>	<b>\$0.00</b>	<b>\$696,356.00</b>	<b>\$236,906.80</b>	<b>\$236,906.80</b>	<b>34.02 %</b>	<b>-\$459,449.20</b>
61 APROVECHAMIENTOS	\$696,356.00	\$0.00	\$696,356.00	\$236,906.80	\$236,906.80	34.02 %	-\$459,449.20
61-02 MULTAS	\$227,806.00	\$0.00	\$227,806.00	\$29,550.00	\$29,550.00	12.97 %	-\$198,256.00
61-02-01 MULTAS ADMINISTRATIVAS IMPUESTAS POR EL MUNICIPIO	\$227,806.00	\$0.00	\$227,806.00	\$29,550.00	\$29,550.00	12.97 %	-\$198,256.00
61-02-02 MULTAS FEDERALES NO FISCALES	\$0.00	\$0.00	\$0.00	\$0.00	\$0.00	0.00 %	\$0.00
61-03 INDEMNIZACIONES	\$0.00	\$0.00	\$0.00	\$0.00	\$0.00	0.00 %	\$0.00
61-03-01 INDEMNIZACIONES POR DAÑOS A BIENES MUNICIPALES	\$0.00	\$0.00	\$0.00	\$0.00	\$0.00	0.00 %	\$0.00
61-04 REINTEGROS	\$0.00	\$0.00	\$0.00	\$0.00	\$0.00	0.00 %	\$0.00
61-05 APROVECHAMIENTOS PROVENIENTES DE OBRAS PÚBLICAS	\$152,797.00	\$0.00	\$152,797.00	\$143,721.80	\$143,721.80	94.06 %	-\$9,075.20
61-05-01 APROVECHAMIENTOS PROVENIENTES DE OBRAS PÚBLICAS	\$0.00	\$0.00	\$0.00	\$143,721.80	\$143,721.80	0.00 %	\$143,721.80
61-05-02 APORTACIONES DE BENEFICIARIOS DE OBRA	\$0.00	\$0.00	\$0.00	\$0.00	\$0.00	0.00 %	\$0.00
61-05-03 CONCURSO O LICITACION DE OBRA	\$50,000.00	\$0.00	\$50,000.00	\$0.00	\$0.00	0.00 %	-\$50,000.00
61-05-04 SUPERVISION DE OBRA PÚBLICA	\$102,797.00	\$0.00	\$102,797.00	\$0.00	\$0.00	0.00 %	-\$102,797.00
61-09 OTROS APROVECHAMIENTOS	\$315,753.00	\$0.00	\$315,753.00	\$63,635.00	\$63,635.00	20.15 %	-\$252,118.00
61-09-01 APROVECHAMIENTOS DIVERSOS	\$0.00	\$0.00	\$0.00	\$63,635.00	\$63,635.00	0.00 %	\$63,635.00
61-09-02 HERENCIAS Y DONATIVOS AL MUNICIPIO	\$315,753.00	\$0.00	\$315,753.00	\$0.00	\$0.00	0.00 %	-\$315,753.00
62 ACTIVO NO CIRCULANTE	\$0.00	\$0.00	\$0.00	\$0.00	\$0.00	0.00 %	\$0.00
63 ACCESORIOS DE APROVECHAMIENTOS	\$0.00	\$0.00	\$0.00	\$0.00	\$0.00	0.00 %	\$0.00
69 APROVECHAMIENTOS NO COMPENDIDOS EN LA LEY DE INGRESOS VIGENTE, CAUSADOS EN EJERCICIOS FISCALES ANTERIORES PENDIENTES DE LIQUIDACIÓN O PAGO	\$0.00	\$0.00	\$0.00	\$0.00	\$0.00	0.00 %	\$0.00
<b>INGRESOS CORRIENTES</b>	<b>\$10,566,938.75</b>	<b>\$0.00</b>	<b>\$10,566,938.75</b>	<b>\$3,628,059.30</b>	<b>\$3,628,059.30</b>	<b>34.33 %</b>	<b>-\$6,938,879.45</b>



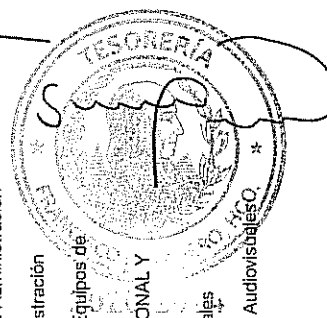




Estado sobre el ejercicio de los Ingresos por Ente Público/ Clasificación Económica/Rubro/Tipo/Clase/Concepto

Réf: SUPERVISOR  
rptEstadoPresupuestingresosCL\_RB\_TP\_CL\_CP

Fecha y hora de Impresión 25/mar./2021 04:48 p. m.

Clasificación Económica/Rubro/Tipo/Clase/Concepto	\$0.00	\$0.00	\$0.00	\$0.00	\$0.00	\$0.00	\$0.00	\$0.00	\$0.00	\$0.00	0.00 %	\$0.00
62-01 TERRENOS	\$0.00	\$0.00	\$0.00	\$0.00	\$0.00	\$0.00	\$0.00	\$0.00	\$0.00	\$0.00	0.00 %	\$0.00
62-01-581001 Terrenos	\$0.00	\$0.00	\$0.00	\$0.00	\$0.00	\$0.00	\$0.00	\$0.00	\$0.00	\$0.00	0.00 %	\$0.00
62-01-58111 TERRENOS	\$0.00	\$0.00	\$0.00	\$0.00	\$0.00	\$0.00	\$0.00	\$0.00	\$0.00	\$0.00	0.00 %	\$0.00
62-02 VIVIENDAS	\$0.00	\$0.00	\$0.00	\$0.00	\$0.00	\$0.00	\$0.00	\$0.00	\$0.00	\$0.00	0.00 %	\$0.00
62-03 EDIFICIOS NO HABITACIONALES	\$0.00	\$0.00	\$0.00	\$0.00	\$0.00	\$0.00	\$0.00	\$0.00	\$0.00	\$0.00	0.00 %	\$0.00
62-03-5831 EDIFICIOS NO HABITACIONALES	\$0.00	\$0.00	\$0.00	\$0.00	\$0.00	\$0.00	\$0.00	\$0.00	\$0.00	\$0.00	0.00 %	\$0.00
62-04 OTROS BIENES INMUEBLES	\$0.00	\$0.00	\$0.00	\$0.00	\$0.00	\$0.00	\$0.00	\$0.00	\$0.00	\$0.00	0.00 %	\$0.00
62-04-5891 OTROS BIENES INMUEBLES	\$0.00	\$0.00	\$0.00	\$0.00	\$0.00	\$0.00	\$0.00	\$0.00	\$0.00	\$0.00	0.00 %	\$0.00
62-05 MOBILIARIO Y EQUIPO DE ADMINISTRACION	\$0.00	\$0.00	\$0.00	\$0.00	\$0.00	\$0.00	\$0.00	\$0.00	\$0.00	\$0.00	0.00 %	\$0.00
62-05-1 Muebles de Oficina y Estanteria	\$0.00	\$0.00	\$0.00	\$0.00	\$0.00	\$0.00	\$0.00	\$0.00	\$0.00	\$0.00	0.00 %	\$0.00
62-05-1-511001 Muebles de oficina y estanteria	\$0.00	\$0.00	\$0.00	\$0.00	\$0.00	\$0.00	\$0.00	\$0.00	\$0.00	\$0.00	0.00 %	\$0.00
62-05-1-51111 Muebles de Oficina y Estanteria	\$0.00	\$0.00	\$0.00	\$0.00	\$0.00	\$0.00	\$0.00	\$0.00	\$0.00	\$0.00	0.00 %	\$0.00
62-05-2 Muebles, Excepto de Oficina y Estanteria	\$0.00	\$0.00	\$0.00	\$0.00	\$0.00	\$0.00	\$0.00	\$0.00	\$0.00	\$0.00	0.00 %	\$0.00
62-05-2-5121 Muebles, Excepto de Oficina y Estanteria	\$0.00	\$0.00	\$0.00	\$0.00	\$0.00	\$0.00	\$0.00	\$0.00	\$0.00	\$0.00	0.00 %	\$0.00
62-05-3 Equipo de Cómputo y de Tecnologías de la Información	\$0.00	\$0.00	\$0.00	\$0.00	\$0.00	\$0.00	\$0.00	\$0.00	\$0.00	\$0.00	0.00 %	\$0.00
62-05-3-515001 Bienes informáticos	\$0.00	\$0.00	\$0.00	\$0.00	\$0.00	\$0.00	\$0.00	\$0.00	\$0.00	\$0.00	0.00 %	\$0.00
62-05-3-5151 Equipo de Cómputo y de Tecnologías de la Información	\$0.00	\$0.00	\$0.00	\$0.00	\$0.00	\$0.00	\$0.00	\$0.00	\$0.00	\$0.00	0.00 %	\$0.00
62-05-9 Otros Mobiliarios y Equipos de Administración	\$0.00	\$0.00	\$0.00	\$0.00	\$0.00	\$0.00	\$0.00	\$0.00	\$0.00	\$0.00	0.00 %	\$0.00
62-05-9-519001 Equipo de Administración	\$0.00	\$0.00	\$0.00	\$0.00	\$0.00	\$0.00	\$0.00	\$0.00	\$0.00	\$0.00	0.00 %	\$0.00
62-05-9-5191 Otros Mobiliarios y Equipos de Administración	\$0.00	\$0.00	\$0.00	\$0.00	\$0.00	\$0.00	\$0.00	\$0.00	\$0.00	\$0.00	0.00 %	\$0.00
62-06 MOBILIARIO Y EQUIPO EDUCACIONAL Y RECREATIVO	\$0.00	\$0.00	\$0.00	\$0.00	\$0.00	\$0.00	\$0.00	\$0.00	\$0.00	\$0.00	0.00 %	\$0.00
62-06-1 Equipos y Aparatos Audiovisuales	\$0.00	\$0.00	\$0.00	\$0.00	\$0.00	\$0.00	\$0.00	\$0.00	\$0.00	\$0.00	0.00 %	\$0.00
62-06-1-5211 Equipos y Aparatos Audiovisuales	\$0.00	\$0.00	\$0.00	\$0.00	\$0.00	\$0.00	\$0.00	\$0.00	\$0.00	\$0.00	0.00 %	\$0.00
62-06-2 Aparatos Deportivos	\$0.00	\$0.00	\$0.00	\$0.00	\$0.00	\$0.00	\$0.00	\$0.00	\$0.00	\$0.00	0.00 %	\$0.00
62-06-2-5221 Aparatos Deportivos	\$0.00	\$0.00	\$0.00	\$0.00	\$0.00	\$0.00	\$0.00	\$0.00	\$0.00	\$0.00	0.00 %	\$0.00
62-06-3 Cámaras Fotográficas y de Video	\$0.00	\$0.00	\$0.00	\$0.00	\$0.00	\$0.00	\$0.00	\$0.00	\$0.00	\$0.00	0.00 %	\$0.00
62-06-3-523001 Cámaras fotográficas y de video	\$0.00	\$0.00	\$0.00	\$0.00	\$0.00	\$0.00	\$0.00	\$0.00	\$0.00	\$0.00	0.00 %	\$0.00
62-06-3-5231 Cámaras Fotográficas y de Video	\$0.00	\$0.00	\$0.00	\$0.00	\$0.00	\$0.00	\$0.00	\$0.00	\$0.00	\$0.00	0.00 %	\$0.00





Estado sobre el ejercicio de los Ingresos por Ente Público/ Clasificación Económica/Rubro/Tipo/Clase/Concepto  
Del 01/ene./2021 Al 28/feb./2021

Fecha y hora de Impresión 25/mar./2021 04:48 p. m.


RFP SUPERVISOR  
rpiEstadoPresupuestIngresosCL\_RB\_TP\_CL\_CP

62-06-9 Otro Mobiliario y Equipo Educativo y Recreativo	\$0.00	\$0.00	\$0.00	\$0.00	\$0.00	0.00 %	\$0.00	\$0.00
62-06-9-529001 Equipo Educativo y Recreativo	\$0.00	\$0.00	\$0.00	\$0.00	\$0.00	0.00 %	\$0.00	\$0.00
62-06-9-5291 Otro Mobiliario y Equipo Educativo y Recreativo	\$0.00	\$0.00	\$0.00	\$0.00	\$0.00	0.00 %	\$0.00	\$0.00
62-07 EQUIPO E INSTRUMENTAL MÉDICO Y DE LABORATORIO	\$0.00	\$0.00	\$0.00	\$0.00	\$0.00	0.00 %	\$0.00	\$0.00
62-07-1 Equipo Médico y de Laboratorio	\$0.00	\$0.00	\$0.00	\$0.00	\$0.00	0.00 %	\$0.00	\$0.00
62-07-1-531001 Equipo médico y de laboratorio	\$0.00	\$0.00	\$0.00	\$0.00	\$0.00	0.00 %	\$0.00	\$0.00
62-07-1-5311 Equipo Médico y de Laboratorio	\$0.00	\$0.00	\$0.00	\$0.00	\$0.00	0.00 %	\$0.00	\$0.00
62-07-2 Instrumental Médico y de Laboratorio	\$0.00	\$0.00	\$0.00	\$0.00	\$0.00	0.00 %	\$0.00	\$0.00
62-07-2-532001 Instrumental Médico y de Laboratorio	\$0.00	\$0.00	\$0.00	\$0.00	\$0.00	0.00 %	\$0.00	\$0.00
62-07-2-5321 Instrumental Médico y de Laboratorio	\$0.00	\$0.00	\$0.00	\$0.00	\$0.00	0.00 %	\$0.00	\$0.00
62-08 VEHICULOS Y EQUIPO DE TRANSPORTE	\$0.00	\$0.00	\$0.00	\$0.00	\$0.00	0.00 %	\$0.00	\$0.00
62-08-1 veh?culos y equipo terrestre	\$0.00	\$0.00	\$0.00	\$0.00	\$0.00	0.00 %	\$0.00	\$0.00
62-08-1-541001 Vehículos y Equipo Terrestre	\$0.00	\$0.00	\$0.00	\$0.00	\$0.00	0.00 %	\$0.00	\$0.00
62-08-1-5411 Automóviles y Equipo Terrestre	\$0.00	\$0.00	\$0.00	\$0.00	\$0.00	0.00 %	\$0.00	\$0.00
62-08-2 Carrocerías y Remolques	\$0.00	\$0.00	\$0.00	\$0.00	\$0.00	0.00 %	\$0.00	\$0.00
62-08-2-542001 Carrocerías y remolques	\$0.00	\$0.00	\$0.00	\$0.00	\$0.00	0.00 %	\$0.00	\$0.00
62-08-2-5421 Carrocerías y Remolques	\$0.00	\$0.00	\$0.00	\$0.00	\$0.00	0.00 %	\$0.00	\$0.00
62-08-3 Equipo Aeroespacial	\$0.00	\$0.00	\$0.00	\$0.00	\$0.00	0.00 %	\$0.00	\$0.00
62-08-4 Equipo Ferroviario	\$0.00	\$0.00	\$0.00	\$0.00	\$0.00	0.00 %	\$0.00	\$0.00
62-08-5 Embarcaciones	\$0.00	\$0.00	\$0.00	\$0.00	\$0.00	0.00 %	\$0.00	\$0.00
62-08-9 Otros Equipos de Transporte	\$0.00	\$0.00	\$0.00	\$0.00	\$0.00	0.00 %	\$0.00	\$0.00
62-08-9-549001 Otros equipos de transporte	\$0.00	\$0.00	\$0.00	\$0.00	\$0.00	0.00 %	\$0.00	\$0.00
62-08-9-5491 Otros Equipos de Transporte	\$0.00	\$0.00	\$0.00	\$0.00	\$0.00	0.00 %	\$0.00	\$0.00
62-09 EQUIPO DE DEFENSA Y SEGURIDAD	\$0.00	\$0.00	\$0.00	\$0.00	\$0.00	0.00 %	\$0.00	\$0.00
62-09-5511 EQUIPO DE DEFENSA Y SEGURIDAD	\$0.00	\$0.00	\$0.00	\$0.00	\$0.00	0.00 %	\$0.00	\$0.00
62-10 MAQUINARIA, OTROS EQUIPOS Y HERRAMIENTAS	\$0.00	\$0.00	\$0.00	\$0.00	\$0.00	0.00 %	\$0.00	\$0.00
62-10-1 Maquinaria y Equipo Agropecuario	\$0.00	\$0.00	\$0.00	\$0.00	\$0.00	0.00 %	\$0.00	\$0.00
62-10-1-5611 Maquinaria y Equipo Agropecuario	\$0.00	\$0.00	\$0.00	\$0.00	\$0.00	0.00 %	\$0.00	\$0.00
62-10-2 Maquinaria y Equipo Industrial	\$0.00	\$0.00	\$0.00	\$0.00	\$0.00	0.00 %	\$0.00	\$0.00





RFE-SUPERVISOR  
rptEstadoPresupuestoIngresosCL\_RB\_TP\_CL\_CP

62-10-2-5621	Maquinaria y Equipo Industrial	\$0.00	\$0.00	\$0.00	\$0.00	0.00 %	\$0.00
62-10-3	Maquinaria y Equipo de Construcción	\$0.00	\$0.00	\$0.00	\$0.00	0.00 %	\$0.00
62-10-3-563001	Equipo de Construcción	\$0.00	\$0.00	\$0.00	\$0.00	0.00 %	\$0.00
62-10-3-5631	Maquinaria y Equipo de Construcción	\$0.00	\$0.00	\$0.00	\$0.00	0.00 %	\$0.00
62-10-4	Sistemas de Aire Acondicionado, Calefacción y de Refrigeración Industrial y Comercial	\$0.00	\$0.00	\$0.00	\$0.00	0.00 %	\$0.00
62-10-4-564001	Sistemas de aire acondicionado, calefacción y de refrigeración industrial y comercial	\$0.00	\$0.00	\$0.00	\$0.00	0.00 %	\$0.00
62-10-4-5641	Sistemas de Aire Acondicionado, Calefacción y de Refrigeración Industrial y Comercial	\$0.00	\$0.00	\$0.00	\$0.00	0.00 %	\$0.00
62-10-5	Equipo de Comunicación y Telecomunicación	\$0.00	\$0.00	\$0.00	\$0.00	0.00 %	\$0.00
62-10-5-565001	Equipos y Aparatos de Comunicación y Telecomunicación	\$0.00	\$0.00	\$0.00	\$0.00	0.00 %	\$0.00
62-10-5-5651	Equipo de Comunicación y Telecomunicación	\$0.00	\$0.00	\$0.00	\$0.00	0.00 %	\$0.00
62-10-6	Equipos de Generación Eléctrica, Aparatos y Accesorios Eléctricos	\$0.00	\$0.00	\$0.00	\$0.00	0.00 %	\$0.00
62-10-6-5661	Equipos de Generación Eléctrica, Aparatos y Accesorios Eléctricos	\$0.00	\$0.00	\$0.00	\$0.00	0.00 %	\$0.00
62-10-7	Herramientas y Máquinas-Herramientas	\$0.00	\$0.00	\$0.00	\$0.00	0.00 %	\$0.00
62-10-7-567001	Herramientas y Máquinas-Herramientas	\$0.00	\$0.00	\$0.00	\$0.00	0.00 %	\$0.00
62-10-7-5671	Herramientas y Máquinas-Herramientas	\$0.00	\$0.00	\$0.00	\$0.00	0.00 %	\$0.00
62-10-9	Otros Equipos	\$0.00	\$0.00	\$0.00	\$0.00	0.00 %	\$0.00
62-10-9-5691	Otros Equipos	\$0.00	\$0.00	\$0.00	\$0.00	0.00 %	\$0.00
62-11	COLECCIONES, OBRAS DE ARTE Y OBJETOS VALIOSOS	\$0.00	\$0.00	\$0.00	\$0.00	0.00 %	\$0.00
62-11-1	Bienes Artísticos, Culturales y Científicos	\$0.00	\$0.00	\$0.00	\$0.00	0.00 %	\$0.00
62-11-2	Objetos de Valor	\$0.00	\$0.00	\$0.00	\$0.00	0.00 %	\$0.00
62-11-2-5117	Objetos de Valor	\$0.00	\$0.00	\$0.00	\$0.00	0.00 %	\$0.00
62-12	ACTIVOS BIOLÓGICOS	\$0.00	\$0.00	\$0.00	\$0.00	0.00 %	\$0.00
62-12-1	Bovinos	\$0.00	\$0.00	\$0.00	\$0.00	0.00 %	\$0.00
62-12-2	Porcinos	\$0.00	\$0.00	\$0.00	\$0.00	0.00 %	\$0.00
62-12-3	Aves	\$0.00	\$0.00	\$0.00	\$0.00	0.00 %	\$0.00
62-12-4	Ovinos y Caprinos	\$0.00	\$0.00	\$0.00	\$0.00	0.00 %	\$0.00
62-12-5	Peces y Acuicultura	\$0.00	\$0.00	\$0.00	\$0.00	0.00 %	\$0.00



62-12-6	Equinos	\$0.00	\$0.00	\$0.00	\$0.00	0.00 %	\$0.00	\$0.00
62-12-7	Especies Menores y de Zoológico	\$0.00	\$0.00	\$0.00	\$0.00	0.00 %	\$0.00	\$0.00
62-12-8	Árboles y Plantas	\$0.00	\$0.00	\$0.00	\$0.00	0.00 %	\$0.00	\$0.00
62-12-9	Otros Activos Biológicos	\$0.00	\$0.00	\$0.00	\$0.00	0.00 %	\$0.00	\$0.00
62-13	SOFTWARE	\$0.00	\$0.00	\$0.00	\$0.00	0.00 %	\$0.00	\$0.00
62-13-5911	SOFTWARE	\$0.00	\$0.00	\$0.00	\$0.00	0.00 %	\$0.00	\$0.00
62-14	PATENTES, MARCAS Y DERECHOS	\$0.00	\$0.00	\$0.00	\$0.00	0.00 %	\$0.00	\$0.00
62-14-1	Patentes	\$0.00	\$0.00	\$0.00	\$0.00	0.00 %	\$0.00	\$0.00
62-14-2	Marcas	\$0.00	\$0.00	\$0.00	\$0.00	0.00 %	\$0.00	\$0.00
62-14-3	Derechos	\$0.00	\$0.00	\$0.00	\$0.00	0.00 %	\$0.00	\$0.00
62-15	CONCESIONES Y FRANQUICIAS	\$0.00	\$0.00	\$0.00	\$0.00	0.00 %	\$0.00	\$0.00
62-15-1	Concesiones	\$0.00	\$0.00	\$0.00	\$0.00	0.00 %	\$0.00	\$0.00
62-15-2	Franquicias	\$0.00	\$0.00	\$0.00	\$0.00	0.00 %	\$0.00	\$0.00
62-16	LICENCIAS	\$0.00	\$0.00	\$0.00	\$0.00	0.00 %	\$0.00	\$0.00
62-16-1	Licencias Informáticas e Intelectuales	\$0.00	\$0.00	\$0.00	\$0.00	0.00 %	\$0.00	\$0.00
62-16-1-5971	Licencias Informáticas e Intelectuales	\$0.00	\$0.00	\$0.00	\$0.00	0.00 %	\$0.00	\$0.00
62-16-2	Licencias Industriales, Comerciales y Otras	\$0.00	\$0.00	\$0.00	\$0.00	0.00 %	\$0.00	\$0.00
62-16-2-5981	Licencias Industriales, Comerciales y Otras	\$0.00	\$0.00	\$0.00	\$0.00	0.00 %	\$0.00	\$0.00
Otras		\$0.00	\$0.00	\$0.00	\$0.00	0.00 %	\$0.00	\$0.00
62-17	OTROS ACTIVOS INTANGIBLES	\$0.00	\$0.00	\$0.00	\$0.00	0.00 %	\$0.00	\$0.00
62-17-5991	OTROS ACTIVOS INTANGIBLES	\$0.00	\$0.00	\$0.00	\$0.00	0.00 %	\$0.00	\$0.00
<b>Z</b>	<b>INGRESOS POR VENTA DE BIENES Y PRESTACION DE SERVICIOS</b>	<b>\$0.00</b>	<b>\$0.00</b>	<b>\$0.00</b>	<b>\$0.00</b>	<b>0.00 %</b>	<b>\$0.00</b>	<b>\$0.00</b>
71	INGRESOS POR VENTA DE BIENES Y PRESTACION DE SERVICIOS DE INSTITUCIONES PBLICAS DE SEGURIDAD SOCIAL	\$0.00	\$0.00	\$0.00	\$0.00	0.00 %	\$0.00	\$0.00
72	INGRESOS POR VENTA DE BIENES Y PRESTACION DE SERVICIOS DE EMPRESAS PRODUCTIVAS DEL ESTADO	\$0.00	\$0.00	\$0.00	\$0.00	0.00 %	\$0.00	\$0.00
73	INGRESOS POR VENTA DE BIENES Y PRESTACION DE SERVICIOS DE ENTIDADES PARAESTATALES Y FIDEICOMISOS NO EMPRESARIALES Y NO FINANCIEROS	\$0.00	\$0.00	\$0.00	\$0.00	0.00 %	\$0.00	\$0.00
74	INGRESOS POR VENTA DE BIENES Y PRESTACION DE SERVICIOS DE ENTIDADES PARAESTATALES EMPRESARIALES NO FINANCIERAS CON PARTICIPACION ESTATAL MAYORITARIA	\$0.00	\$0.00	\$0.00	\$0.00	0.00 %	\$0.00	\$0.00





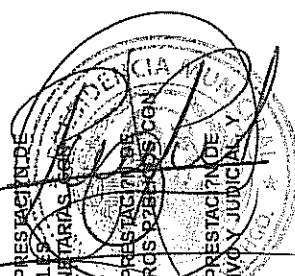
MUNICIPIO DE FRANCISCO I. MADERO, HIDALGO

Estado sobre el ejercicio de los Ingresos por Ente Público/ Clasificación Económica/Rubro/Tipo/Clase/Concepto  
Del 01/ene./2021 Al 28/feb./2021

Fecha y hora de Impresión | 25/mar./2021 | 04:48 p. m.

Héctor SUPERVISOR  
rplEstadoPresupuestalIngresosCL\_RB\_TP\_CL\_CP

75 INGRESOS POR VENTA DE BIENES Y PRESTACIÓN DE SERVICIOS DE ENTIDADES PARAESTATALES EMPRESARIALES FINANCIERAS MONETARIAS CON PARTICIPACIÓN ESTATAL MAYORITARIA	\$0.00	\$0.00	\$0.00	\$0.00	\$0.00	0.00 %	\$0.00
76 INGRESOS POR VENTA DE BIENES Y PRESTACIÓN DE SERVICIOS DE ENTIDADES PARAESTATALES EMPRESARIALES FINANCIERAS NO MONETARIAS CON PARTICIPACIÓN ESTATAL MAYORITARIA	\$0.00	\$0.00	\$0.00	\$0.00	\$0.00	0.00 %	\$0.00
77 INGRESOS POR VENTA DE BIENES Y PRESTACIÓN DE SERVICIOS DE FIDEICOMISOS FINANCIEROS (BANCOS) CON PARTICIPACIÓN ESTATAL MAYORITARIA	\$0.00	\$0.00	\$0.00	\$0.00	\$0.00	0.00 %	\$0.00
78 INGRESOS POR VENTA DE BIENES Y PRESTACIÓN DE SERVICIOS DE LOS PODERES LEGISLATIVO Y JUDICIAL Y DE LOS GANANOS AUTÓNOMOS	\$0.00	\$0.00	\$0.00	\$0.00	\$0.00	0.00 %	\$0.00
79 OTROS INGRESOS Y BENEFICIOS	\$0.00	\$0.00	\$0.00	\$0.00	\$0.00	0.00 %	\$0.00
79-01 INTERESES GANADOS DE TÍTULOS, VALORES Y DEMÁS INSTRUMENTOS FINANCIEROS	\$0.00	\$0.00	\$0.00	\$0.00	\$0.00	0.00 %	\$0.00
79-02 OTROS INGRESOS Y BENEFICIOS VARIOS	\$0.00	\$0.00	\$0.00	\$0.00	\$0.00	0.00 %	\$0.00
81 PARTICIPACIONES, APORTACIONES, CONVENIOS, INCENTIVOS DERIVADOS DE LA COLABORACIÓN FISCAL Y FONDOS DISTINTOS DE APORTACIONES	\$84,018,087.00	\$0.00	\$84,018,087.00	\$13,875,162.77	\$13,875,162.77	16.51 %	-\$70,142,924.23
81 PARTICIPACIONES	\$45,548,617.00	\$0.00	\$45,548,617.00	\$7,122,257.97	\$7,122,257.97	15.63 %	-\$38,426,359.03
81-01 PARTICIPACIONES EJERCICIOS ANTERIORES	\$0.00	\$0.00	\$0.00	\$103,059.98	\$103,059.98	0.00 %	\$0.00
81-01-001 FONDO GENERAL DE PARTICIPACIONES 2018	\$0.00	\$0.00	\$0.00	\$0.00	\$0.00	0.00 %	\$0.00
81-01-002 FONDO DE FOMENTO MUNICIPAL 2018	\$0.00	\$0.00	\$0.00	\$0.00	\$0.00	0.00 %	\$0.00
81-01-003 FONDO GENERAL DE PARTICIPACIONES 2019	\$0.00	\$0.00	\$0.00	\$0.00	\$0.00	0.00 %	\$0.00
81-01-004 FONDO DE FOMENTO MUNICIPAL 2019	\$0.00	\$0.00	\$0.00	\$0.00	\$0.00	0.00 %	\$0.00
81-01-005 FONDO DE FISCALIZACIÓN Y RECAUDACIÓN 2019	\$0.00	\$0.00	\$0.00	\$0.00	\$0.00	0.00 %	\$0.00
81-01-006 FONDO DE COMPENSACIÓN ISAN 2019	\$0.00	\$0.00	\$0.00	\$0.00	\$0.00	0.00 %	\$0.00
81-01-007 FONDO DE COMPENSACIÓN 2019	\$0.00	\$0.00	\$0.00	\$0.00	\$0.00	0.00 %	\$0.00
81-01-008 IEPS-TABACOS 2019	\$0.00	\$0.00	\$0.00	\$0.00	\$0.00	0.00 %	\$0.00
81-01-009 IEPS-GASOLINAS 2019	\$0.00	\$0.00	\$0.00	\$0.00	\$0.00	0.00 %	\$0.00
81-01-010 ISAN 2019	\$0.00	\$0.00	\$0.00	\$0.00	\$0.00	0.00 %	\$0.00
81-01-011 FONDO GENERAL DE PARTICIPACIONES 2020	\$0.00	\$0.00	\$0.00	\$8,572.00	\$8,572.00	0.00 %	\$8,572.00
81-01-012 FONDO DE FOMENTO MUNICIPAL 2020	\$0.00	\$0.00	\$0.00	\$0.00	\$0.00	0.00 %	\$0.00
81-01-013 FONDO DE FISCALIZACIÓN Y RECAUDACIÓN 2020	\$0.00	\$0.00	\$0.00	\$94,487.98	\$94,487.98	0.00 %	\$94,487.98





MUNICIPIO DE FRANCISCO I. MADERO, HIDALGO

Estado sobre el ejercicio de los Ingresos por Ente Publico/ Clasificación Económica/Rubro/Tipo/Clase/Concepto  
Del 01/ene./2021 Al 28/feb./2021

Fecha y hora de Impresión | 25/mar./2021 | 04:48 p. m.

H&F SUPERVISOR  
rptEstadoPresupuestoIngresosCL\_RB\_TP\_CL\_CP

	Ingreso Estimado	Ampliaciones / (Reducciones)	Ingreso Modificado	Ingresos Devengados	Ingresos Recaudados	Avance de Recaudación / (Recaudación / Estimación)	Ingresos Excedentes
83-01 CONVENIOS PRODDER 2018	\$0.00	\$0.00	\$0.00	\$0.00	\$0.00	0.00 %	\$0.00
83-02 CONVENIOS PRODDER 2019	\$0.00	\$0.00	\$0.00	\$0.00	\$0.00	0.00 %	\$0.00
84 INCENTIVOS DERIVADOS DE LA COLABORACION FISCAL	\$2,700.00	\$0.00	\$2,700.00	\$0.00	\$0.00	0.00 %	-\$2,700.00
84-01 MULTAS IMPUESTAS POR AUTORIDADES ADMINISTRATIVAS FEDERALES NO FISCALES	\$2,700.00	\$0.00	\$2,700.00	\$0.00	\$0.00	0.00 %	-\$2,700.00
84-01-001 MULTAS FEDERALES NO FISCALES	\$2,700.00	\$0.00	\$2,700.00	\$0.00	\$0.00	0.00 %	-\$2,700.00
85 FONDOS DISTINTOS DE APORTACIONES	\$0.00	\$0.00	\$0.00	\$0.00	\$0.00	0.00 %	\$0.00
85 TRANSFERENCIAS, ASIGNACIONES, SUBSIDIOS Y SUBVENCIONES, Y PENSIONES Y JUBILACIONES	\$0.00	\$0.00	\$0.00	\$0.00	\$0.00	0.00 %	\$0.00
91 TRANSFERENCIAS Y ASIGNACIONES	\$0.00	\$0.00	\$0.00	\$0.00	\$0.00	0.00 %	\$0.00
93 SUBSIDIOS Y SUBVENCIONES	\$0.00	\$0.00	\$0.00	\$0.00	\$0.00	0.00 %	\$0.00
95 PENSIONES Y JUBILACIONES	\$0.00	\$0.00	\$0.00	\$0.00	\$0.00	0.00 %	\$0.00
97 TRANSFERENCIAS DEL FONDO MEXICANO DEL PETRILEO PARA LA ESTABILIZACION Y EL DESARROLLO	\$0.00	\$0.00	\$0.00	\$0.00	\$0.00	0.00 %	\$0.00
INGRESOS DE CAPITAL	\$84,018,087.00	\$0.00	\$84,018,087.00	\$13,875,162.77	\$13,875,162.77	16.51 %	-\$70,142,924.23
TOTAL	\$94,585,025.75	\$0.00	\$94,585,025.75	\$17,503,222.07	\$17,503,222.07	18.50 %	-\$77,081,803.68

Estado Analítico de Ingresos por Fuente de Financiamiento

	Ingreso Estimado	Ampliaciones / (Reducciones)	Ingreso Modificado	Ingresos Devengados	Ingresos Recaudados	Avance de Recaudación / (Recaudación / Estimación)	Ingresos Excedentes
IMPUESTOS SOBRE LOS INGRESOS	\$201,036.00	\$0.00	\$201,036.00	\$0.00	\$0.00	0.00 %	-\$201,036.00
IMPUESTOS SOBRE EL PATRIMONIO	\$1,363,215.75	\$0.00	\$1,363,215.75	\$1,524,736.00	\$1,524,736.00	111.84 %	\$161,520.25
IMPUESTOS SOBRE LA PRODUCCION Y LAS TRANSACCIONES	\$0.00	\$0.00	\$0.00	\$0.00	\$0.00	0.00 %	\$0.00
IMPUESTOS AL COMERCIO EXTERIOR	\$0.00	\$0.00	\$0.00	\$0.00	\$0.00	0.00 %	\$0.00
IMPUESTOS SOBRE NOMINAS Y ASIMILABLES	\$0.00	\$0.00	\$0.00	\$0.00	\$0.00	0.00 %	\$0.00
IMPUESTOS ECOLÓGICOS	\$1,958,331.10	\$0.00	\$1,958,331.10	\$612,821.00	\$612,821.00	31.29 %	-\$1,345,510.10
ACCESORIOS DE IMPUESTOS	\$0.00	\$0.00	\$0.00	\$0.00	\$0.00	0.00 %	\$0.00
OTROS IMPUESTOS	\$0.00	\$0.00	\$0.00	\$0.00	\$0.00	0.00 %	\$0.00
IMPUESTOS NO COMPRENDIDOS EN LA LEY DE INGRESOS VIGENTE, CAUSADOS EN EJERCICIOS FISCALES ANTERIORES PENDIENTES DE LIQUIDACION O PAGO	\$0.00	\$0.00	\$0.00	\$0.00	\$0.00	0.00 %	\$0.00
Subtotal Tributarios	\$3,522,582.85	\$0.00	\$3,522,582.85	\$2,137,557.00	\$2,137,557.00	60.68 %	-\$1,385,025.85



# MUNICIPIO DE FRANCISCO I. MADERO, HIDALGO


Estado sobre el ejercicio de los Ingresos por Ente Público/ Clasificación Económica/Rubro/Tipo/Clase/Concepto

Fecha y hora de Impresión | 25/mar./2021 | 04:48 p. m.

Del 01/ene./2021 Al 28/feb./2021

Réf. SUPERVISOR rpt:EstadoPresupuestoIngresosCL\_RB\_TP\_CL\_CP


<b>No Tributarios</b>									
I	DERECHOS	\$6,347,999.90	\$0.00	\$6,347,999.90	\$1,263,595.50	\$1,263,595.50	19.74 %	-\$5,084,404.40	
II	PRODUCTOS	\$0.00	\$0.00	\$0.00	\$0.00	\$0.00	0.00 %	\$0.00	
II	APROVECHAMIENTOS	\$696,356.00	\$0.00	\$696,356.00	\$236,906.80	\$236,906.80	34.02 %	-\$459,449.20	
IV	CONTRIBUCIONES DE MEJORAS	\$0.00	\$0.00	\$0.00	\$0.00	\$0.00	0.00 %	\$0.00	
	<b>Subtotal No Tributarios</b>	<b>\$7,044,355.90</b>	<b>\$0.00</b>	<b>\$7,044,355.90</b>	<b>\$1,490,502.30</b>	<b>\$1,490,502.30</b>	<b>21.15 %</b>	<b>-\$5,553,853.60</b>	
<b>Otros</b>									
0	DEUDA PÚBLICA A LARGO PLAZO	\$0.00	\$0.00	\$0.00	\$0.00	\$0.00	0.00 %	\$0.00	
2	CUOTAS Y APORTACIONES DE SEGURIDAD SOCIAL	\$0.00	\$0.00	\$0.00	\$0.00	\$0.00	0.00 %	\$0.00	
7	INGRESOS POR VENTA DE BIENES Y PRESTACIÓN DE SERVICIOS	\$0.00	\$0.00	\$0.00	\$0.00	\$0.00	0.00 %	\$0.00	
8	PARTICIPACIONES, APORTACIONES, CONVENIOS, INCENTIVOS DERIVADOS DE LA COLABORACIÓN FISCAL Y FONDOS DISTINTOS DE APORTACIONES	\$84,018,087.00	\$0.00	\$84,018,087.00	\$13,875,162.77	\$13,875,162.77	16.51 %	-70,142,924.23	
9	TRANSFERENCIAS, ASIGNACIONES, SUBVENSIONES, SUBVENCIONES, Y PENSIONES Y APORTACIONES	\$0.00	\$0.00	\$0.00	\$0.00	\$0.00	0.00 %	\$0.00	
	<b>Subtotal Otros</b>	<b>\$84,018,087.00</b>	<b>\$0.00</b>	<b>\$84,018,087.00</b>	<b>\$13,875,162.77</b>	<b>\$13,875,162.77</b>	<b>16.51 %</b>	<b>-70,142,924.23</b>	
	<b>Total</b>	<b>\$94,585,025.75</b>	<b>\$0.00</b>	<b>\$94,585,025.75</b>	<b>\$17,503,222.07</b>	<b>\$17,503,222.07</b>	<b>18.50 %</b>	<b>-77,081,803.68</b>	



FRANCISCO I. MADERO  
GOBIERNO MUNICIPAL

PROF. RICARDO ROSA OLGUIN PARDO  
PRESIDENTE MUNICIPAL-CONSTITUCIONAL


H AYUNTAMIENTO  
2020 - 2024



FRANCISCO I. MADERO  
GOBIERNO MUNICIPAL

PROF. AIDA OLIVERA PERCAS  
SINDICO PROCURADOR

H AYUNTAMIENTO  
2020 - 2024



FRANCISCO I. MADERO  
GOBIERNO MUNICIPAL

L.C.E. SANDRA LOPEZ SERRANO  
TESORERA MUNICIPAL

H AYUNTAMIENTO  
2020 - 2024



# MUNICIPIO DE FRANCISCO I. MADERO, HIDALGO




Estado sobre el ejercicio de los Ingresos por Ente Público/ Clasificación Económica/Rubro/Tipo/Clase/Concepto  
Del 01/ene./2021 Al 31/ene./2021

Fecha y hora de Impresión 04/mar./2021 09:41 a. m.

Rf: SUPERVISOR  
rplEstadoPresupuestoIngresosCL\_RB\_TP\_CL\_CP

Rubros de los Ingresos	Ingreso Estimado	Ampliaciones / (Reducciones)	Ingreso Modificado	Ingresos Devengados	Ingresos Recaudados	Avance de Recaudación (Recaudación / Estimación)	Ingresos Excedentes
<b>1 INGRESOS CORRIENTES</b>							
<b>0 DEUDA PÚBLICA A LARGO PLAZO</b>	\$0.00	\$0.00	\$0.00	\$0.00	\$0.00	0.00 %	\$0.00
01 DEUDA PÚBLICA A LARGO PLAZO	\$0.00	\$0.00	\$0.00	\$0.00	\$0.00	0.00 %	\$0.00
02 DEUDA PÚBLICA A LARGO PLAZO	\$0.00	\$0.00	\$0.00	\$0.00	\$0.00	0.00 %	\$0.00
03 DEUDA PÚBLICA A LARGO PLAZO	\$0.00	\$0.00	\$0.00	\$0.00	\$0.00	0.00 %	\$0.00
03-01 TÍTULOS Y VALORES DE LA DEUDA PÚBLICA INTERNA A CORTO PLAZO	\$0.00	\$0.00	\$0.00	\$0.00	\$0.00	0.00 %	\$0.00
03-02 TÍTULOS Y VALORES DE LA DEUDA PÚBLICA INTERNA A LARGO PLAZO	\$0.00	\$0.00	\$0.00	\$0.00	\$0.00	0.00 %	\$0.00
03-03 PRÉSTAMOS DE LA DEUDA PÚBLICA INTERNA POR PAGAR A LARGO PLAZO	\$0.00	\$0.00	\$0.00	\$0.00	\$0.00	0.00 %	\$0.00
<b>1 IMPUESTOS</b>	\$3,522,582.85	\$0.00	\$3,522,582.85	\$1,749,716.00	\$1,749,716.00	49.67 %	-\$1,772,866.85
11 IMPUESTOS SOBRE LOS INGRESOS	\$201,036.00	\$0.00	\$201,036.00	\$0.00	\$0.00	0.00 %	-\$201,036.00
11-01 IMPUESTO POR ESTABLECIMIENTOS DE ENSEÑANZA PARTICULAR	\$0.00	\$0.00	\$0.00	\$0.00	\$0.00	0.00 %	\$0.00
11-02 IMPUESTO SOBRE JUEROS, SERVICIOS PÚBLICOS DIVERSIONES Y APARATOS MECÁNICOS O ELECTROMECÁNICOS	\$150,000.00	\$0.00	\$150,000.00	\$0.00	\$0.00	0.00 %	-\$150,000.00
11-03 IMPUESTO A COMERCIOS AMBULANTES	\$51,036.00	\$0.00	\$51,036.00	\$0.00	\$0.00	0.00 %	-\$51,036.00
<b>12 IMPUESTOS SOBRE EL PATRIMONIO</b>	\$1,363,215.75	\$0.00	\$1,363,215.75	\$1,258,830.00	\$1,258,830.00	92.34 %	-\$104,385.75
12-01 IMPUESTO PREDIAL	\$1,305,693.75	\$0.00	\$1,305,693.75	\$1,212,844.00	\$1,212,844.00	92.88 %	-\$92,849.75
12-01-01 PREDIAL URBANO	\$1,000,000.00	\$0.00	\$1,000,000.00	\$891,049.00	\$891,049.00	89.10 %	-\$108,951.00
12-01-02 PREDIAL RUSTICOS	\$290,000.00	\$0.00	\$290,000.00	\$302,560.50	\$302,560.50	104.33 %	\$12,560.50
12-01-03 PREDIAL EJIDAL	\$15,693.75	\$0.00	\$15,693.75	\$19,214.50	\$19,214.50	122.43 %	\$3,520.75
12-02 TRASLADO DE DOMINIO	\$57,522.00	\$0.00	\$57,522.00	\$45,986.00	\$45,986.00	79.94 %	-\$11,536.00
12-02-01 TRASLADO DE DOMINIO	\$57,522.00	\$0.00	\$57,522.00	\$45,986.00	\$45,986.00	79.94 %	-\$11,536.00
<b>13 IMPUESTOS SOBRE LA PRODUCCIÓN, EL CONSUMO Y LAS TRANSACCIONES</b>	\$0.00	\$0.00	\$0.00	\$0.00	\$0.00	0.00 %	\$0.00
13-01 CONVENIOS PRODDER 2018	\$0.00	\$0.00	\$0.00	\$0.00	\$0.00	0.00 %	\$0.00
13-02 CONVENIOS PRODDER 2019	\$0.00	\$0.00	\$0.00	\$0.00	\$0.00	0.00 %	\$0.00
<b>14 IMPUESTOS AL COMERCIO EXTERIOR</b>	\$0.00	\$0.00	\$0.00	\$0.00	\$0.00	0.00 %	\$0.00



MUNICIPIO DE FRANCISCO I. MADERO, HIDALGO  
HIDALGO

Estado sobre el ejercicio de los Ingresos por Ente Público/ Clasificación Económica/Rubro/Tipo/Clase/Concepto  
Del 01/ene./2021 Al 31/ene./2021

Fecha y hora de Impresión | 04/mar./2021  
09:41 a. m.

Rg: SUPERVISOR  
rptEstadoPresupuestoIngresosCL\_RB\_TP\_CL\_CP

15	IMPUESTOS SOBRE NÓMINAS Y ASIMILABLES	\$0.00	\$0.00	\$0.00	\$0.00	\$0.00	0.00 %	\$0.00	\$0.00
16	IMPUESTOS ECOLÓGICOS	\$0.00	\$0.00	\$0.00	\$0.00	\$0.00	0.00 %	\$0.00	\$0.00
17	ACCESORIOS DE IMPUESTOS	\$1,358,331.10	\$1,358,331.10	\$1,958,331.10	\$490,886.00	\$490,886.00	25.06 %	\$490,886.00	-\$1,467,445.10
17-01	RECARGOS IMPUESTO PREDIAL	\$127,809.80	\$127,809.80	\$127,809.80	\$94,840.00	\$94,840.00	74.20 %	\$94,840.00	-\$32,969.80
17-02	REZAGOS IMPUESTO PREDIAL	\$1,830,521.30	\$1,830,521.30	\$1,830,521.30	\$396,046.00	\$396,046.00	21.63 %	\$396,046.00	-\$1,434,475.30
18	OTROS IMPUESTOS	\$0.00	\$0.00	\$0.00	\$0.00	\$0.00	0.00 %	\$0.00	\$0.00
19	IMPUESTOS NO COMPRENDIDOS EN LA LEY DE INGRESOS VIGENTE, CAUSADOS EN EJERCICIOS FISCALES ANTERIORES PENDIENTES DE LIQUIDACIÓN O PAGO.	\$0.00	\$0.00	\$0.00	\$0.00	\$0.00	0.00 %	\$0.00	\$0.00
2	CUOTAS Y APORTACIONES DE SEGURIDAD SOCIAL	\$0.00	\$0.00	\$0.00	\$0.00	\$0.00	0.00 %	\$0.00	\$0.00
21	APORTACIONES PARA FONDOS DE VIVIENDA	\$0.00	\$0.00	\$0.00	\$0.00	\$0.00	0.00 %	\$0.00	\$0.00
22	CUOTAS PARA LA SEGURIDAD SOCIAL	\$0.00	\$0.00	\$0.00	\$0.00	\$0.00	0.00 %	\$0.00	\$0.00
23	CUOTAS DE AHORRO PARA EL RETIRO	\$0.00	\$0.00	\$0.00	\$0.00	\$0.00	0.00 %	\$0.00	\$0.00
24	OTRAS CUOTAS Y APORTACIONES PARA LA SEGURIDAD SOCIAL	\$0.00	\$0.00	\$0.00	\$0.00	\$0.00	0.00 %	\$0.00	\$0.00
25	ACCESORIOS DE CUOTAS Y APORTACIONES DE SEGURIDAD SOCIAL	\$0.00	\$0.00	\$0.00	\$0.00	\$0.00	0.00 %	\$0.00	\$0.00
3	CONTRIBUCIONES DE MEJORAS	\$0.00	\$0.00	\$0.00	\$0.00	\$0.00	0.00 %	\$0.00	\$0.00
31	CONTRIBUCIONES DE MEJORAS POR OBRAS PÚBLICAS	\$0.00	\$0.00	\$0.00	\$0.00	\$0.00	0.00 %	\$0.00	\$0.00
39	CONTRIBUCIONES DE MEJORAS NO COMPRENDIDAS EN LA LEY DE INGRESOS VIGENTES CAUSADOS EN EJERCICIOS FISCALES ANTERIORES PENDIENTES DE LIQUIDACIÓN O PAGO	\$0.00	\$0.00	\$0.00	\$0.00	\$0.00	0.00 %	\$0.00	\$0.00
4	DERECHOS	\$6,347,999.90	\$6,347,999.90	\$6,347,999.90	\$830,864.50	\$830,864.50	13.08 %	\$830,864.50	-\$5,517,135.40
41	DERECHOS POR EL USO, GOCE O APROVECHAMIENTO O EXPLOTACION DE BIENES DE DOMINIO PÚBLICO	\$822,703.00	\$822,703.00	\$822,703.00	\$142,565.50	\$142,565.50	17.32 %	\$142,565.50	-\$680,137.50
41-01	PUESTOS FIJOS EN MERCADOS CONSTRUIDOS	\$82,679.00	\$82,679.00	\$82,679.00	\$59,910.00	\$59,910.00	72.46 %	\$59,910.00	-\$22,769.00
41-02	PUESTOS SEMIFIJOS EN MERCADOS CONSTRUIDOS	\$0.00	\$0.00	\$0.00	\$22,259.00	\$22,259.00	0.00 %	\$22,259.00	\$22,259.00
41-03	PUESTOS SEMIFIJOS EN PLAZAS, CALLES O TERRENOS	\$648,655.00	\$648,655.00	\$648,655.00	\$24,468.00	\$24,468.00	3.77 %	\$24,468.00	-\$624,187.00
41-04	INHUMACION	\$0.00	\$0.00	\$0.00	\$35,928.50	\$35,928.50	0.00 %	\$35,928.50	\$35,928.50
41-05	ARRENDAMIENTO DE BIENES PROPIEDAD DEL MUNICIPIO	\$91,369.00	\$91,369.00	\$91,369.00	\$0.00	\$0.00	0.00 %	\$0.00	-\$91,369.00
43	DERECHOS POR PRESTACIÓN DE SERVICIOS	\$5,234,682.50	\$5,234,682.50	\$5,234,682.50	\$576,179.00	\$576,179.00	11.00 %	\$576,179.00	-\$4,658,503.50
43-01	COPIAS DE DOCUMENTOS EXISTENTES EN LOS ARCHIVOS MUNICIPALES POR HOJA	\$3,000.00	\$3,000.00	\$3,000.00	\$61,619.00	\$61,619.00	2,053.96 %	\$61,619.00	\$58,619.00

MUNICIPIO DE FRANCISCO I. MADERO, HIDALGO  
HIDALGO

Estado sobre el ejercicio de los Ingresos por Ente Público/ Clasificación Económica/Rubro/Tipo/Clase/Concepto  
Del 01/ene./2021 Al 31/ene./2021

Fecha y hora de Impresión | 04/mar./2021  
09:41 a. m.

RFE: SUPERVISOR  
rptEstadoPresupuestalIngresosCl\_RB\_TP\_CL\_CP

43-02 OTROS CONCEPTOS DE CERTIFICACIONES, CONSTANCIAS Y LEGALIZACIONES	\$0.00	\$0.00	\$109,858.50	\$109,858.50	0.00 %	\$109,858.50
43-03 PERMISOS DE CONSTRUCCION, RECONSTRUCCION Y AMPLIACION DE INMUEBLES	\$140,424.00	\$0.00	\$3,176.00	\$3,176.00	2.26 %	-\$137,248.00
43-04 ALINEACION Y USO DE SUELO	\$135,000.00	\$0.00	\$992.00	\$992.00	0.73 %	-\$134,008.00
43-05 AUTORIZACION DE PERITOS EN OBRAS PARA CONSTRUCCION	\$5,000.00	\$0.00	\$0.00	\$0.00	0.00 %	-\$5,000.00
43-06 USO DOMESTICO DE DRENAJE Y ASENTAMIENTO	\$10,000.00	\$0.00	\$1,040.00	\$1,040.00	10.40 %	-\$8,960.00
43-07 LICENCIAS Y REFERENDOS COMERCIAL	\$745,387.00	\$0.00	\$97,666.00	\$97,666.00	13.10 %	-\$647,721.00
43-08 LICENCIAS, PERMISOS O AUTORIZACIONES POR COMERCIALIZACION DE BEBIDAS ALCOHOLICAS EN ENVASES CERRADOS	\$480,000.00	\$0.00	\$0.00	\$0.00	0.00 %	-\$480,000.00
43-09 REVALIDACION ANUAL DE LICENCIAS DE FUNCIONAMIENTO, DISTRIBUCION Y COMERCIALIZACION DE BEBIDAS ALCOHOLICAS	\$0.00	\$0.00	\$52,302.00	\$52,302.00	0.00 %	\$52,302.00
43-10 USO DOMESTICO DE AGUA POTABLE	\$482,595.50	\$0.00	\$166,541.50	\$166,541.50	34.50 %	-\$316,054.00
43-11 USO COMERCIAL DE AGUA POTABLE	\$0.00	\$0.00	\$0.00	\$0.00	0.00 %	\$0.00
43-12 REGISTRO DE NACIMIENTO	\$46,072.75	\$0.00	\$0.00	\$0.00	0.00 %	-\$46,072.75
43-13 REGISTRO DE MATRIMONIO	\$28,191.60	\$0.00	\$8,640.00	\$8,640.00	30.64 %	-\$19,551.60
43-14 CERTIFICADO DE DEFUNCIÓN	\$47,990.00	\$0.00	\$8,820.00	\$8,820.00	18.37 %	-\$39,170.00
43-15 OTROS CONCEPTOS DE REGISTRO CIVIL	\$21,248.65	\$0.00	\$1,632.00	\$1,632.00	7.68 %	-\$19,616.65
43-16 AVALUOS CATASTRALES	\$646,728.00	\$0.00	\$50,445.00	\$50,445.00	7.80 %	-\$596,283.00
43-17 CONSTANCIAS EN GENERAL	\$1,863,441.50	\$0.00	\$13,447.00	\$13,447.00	0.72 %	-\$1,849,994.50
43-18 SERVICIO DE LIMPIA	\$12,000.00	\$0.00	\$0.00	\$0.00	0.00 %	-\$12,000.00
43-19 ASISTENCIA SOCIAL	\$360,510.00	\$0.00	\$0.00	\$0.00	0.00 %	-\$360,510.00
43-20 SERVICIO Y USO DE PANTERONES	\$148,793.50	\$0.00	\$0.00	\$0.00	0.00 %	-\$148,793.50
43-21 LICENCIAS PARA COLOCACION DE ANUNCIOS PUBLICITARIOS	\$4,000.00	\$0.00	\$0.00	\$0.00	0.00 %	-\$4,000.00
43-22 LICENCIA POR SERVICIO DE ESTACIONAMIENTO Y PENSIONES	\$50,000.00	\$0.00	\$0.00	\$0.00	0.00 %	-\$50,000.00
43-23 RELACIONADOS CON EL DESARROLLO URBANO	\$4,300.00	\$0.00	\$0.00	\$0.00	0.00 %	-\$4,300.00
44 OTROS DERECHOS	\$0.00	\$0.00	\$0.00	\$0.00	0.00 %	\$0.00
44-01 SERVICIOS RELACIONADOS CON EL DESARROLLO URBANO	\$0.00	\$0.00	\$0.00	\$0.00	0.00 %	\$0.00
45 ACCESORIOS DE DERECHOS	\$290,614.40	\$0.00	\$112,120.00	\$112,120.00	38.58 %	-\$178,494.40
45-01 RECARGOS AGUA POTABLE	\$5,959.20	\$0.00	\$360.00	\$360.00	6.04 %	-\$5,599.20



# MUNICIPIO DE FRANCISCO I. MADERO, HIDALGO




## Estado sobre el ejercicio de los Ingresos por Ente Público/ Clasificación Económica/Rubro/Tipo/Clase/Concepto

Fecha y hora de Impresión | 04/mar./2021 09:41 a. m.

Del 01/ene./2021 Al 31/ene./2021



Rp: SUPERVISOR  
rptEstadoPresupuestIngresosCL\_RB\_TP\_CL\_CP

Concepto	\$0.00	\$0.00	\$0.00	\$0.00	\$0.00	\$0.00	\$0.00	\$0.00	\$0.00	0.00 %	\$0.00	0.00 %	\$0.00	0.00 %
62-01 TERRENOS	\$0.00	\$0.00	\$0.00	\$0.00	\$0.00	\$0.00	\$0.00	\$0.00	\$0.00	0.00 %	\$0.00	0.00 %	\$0.00	0.00 %
62-01-581001 Terrenos	\$0.00	\$0.00	\$0.00	\$0.00	\$0.00	\$0.00	\$0.00	\$0.00	\$0.00	0.00 %	\$0.00	0.00 %	\$0.00	0.00 %
62-01-5811 TERRENOS	\$0.00	\$0.00	\$0.00	\$0.00	\$0.00	\$0.00	\$0.00	\$0.00	\$0.00	0.00 %	\$0.00	0.00 %	\$0.00	0.00 %
62-02 VIVIENDAS	\$0.00	\$0.00	\$0.00	\$0.00	\$0.00	\$0.00	\$0.00	\$0.00	\$0.00	0.00 %	\$0.00	0.00 %	\$0.00	0.00 %
62-03 EDIFICIOS NO HABITACIONALES	\$0.00	\$0.00	\$0.00	\$0.00	\$0.00	\$0.00	\$0.00	\$0.00	\$0.00	0.00 %	\$0.00	0.00 %	\$0.00	0.00 %
62-03-5831 EDIFICIOS NO HABITACIONALES	\$0.00	\$0.00	\$0.00	\$0.00	\$0.00	\$0.00	\$0.00	\$0.00	\$0.00	0.00 %	\$0.00	0.00 %	\$0.00	0.00 %
62-04 OTROS BIENES INMUEBLES	\$0.00	\$0.00	\$0.00	\$0.00	\$0.00	\$0.00	\$0.00	\$0.00	\$0.00	0.00 %	\$0.00	0.00 %	\$0.00	0.00 %
62-04-5891 OTROS BIENES INMUEBLES	\$0.00	\$0.00	\$0.00	\$0.00	\$0.00	\$0.00	\$0.00	\$0.00	\$0.00	0.00 %	\$0.00	0.00 %	\$0.00	0.00 %
62-05 MOBILIARIO Y EQUIPO DE ADMINISTRACIÓN	\$0.00	\$0.00	\$0.00	\$0.00	\$0.00	\$0.00	\$0.00	\$0.00	\$0.00	0.00 %	\$0.00	0.00 %	\$0.00	0.00 %
62-05-1 Muebles de Oficina y Estantería	\$0.00	\$0.00	\$0.00	\$0.00	\$0.00	\$0.00	\$0.00	\$0.00	\$0.00	0.00 %	\$0.00	0.00 %	\$0.00	0.00 %
62-05-1-511001 Muebles de oficina y Estantería	\$0.00	\$0.00	\$0.00	\$0.00	\$0.00	\$0.00	\$0.00	\$0.00	\$0.00	0.00 %	\$0.00	0.00 %	\$0.00	0.00 %
62-05-1-5111 Muebles de Oficina y Estantería	\$0.00	\$0.00	\$0.00	\$0.00	\$0.00	\$0.00	\$0.00	\$0.00	\$0.00	0.00 %	\$0.00	0.00 %	\$0.00	0.00 %
62-05-2 Muebles, Excepto de Oficina y Estantería	\$0.00	\$0.00	\$0.00	\$0.00	\$0.00	\$0.00	\$0.00	\$0.00	\$0.00	0.00 %	\$0.00	0.00 %	\$0.00	0.00 %
62-05-2-5121 Muebles, Excepto de Oficina y Estantería	\$0.00	\$0.00	\$0.00	\$0.00	\$0.00	\$0.00	\$0.00	\$0.00	\$0.00	0.00 %	\$0.00	0.00 %	\$0.00	0.00 %
62-05-3 Equipo de Cómputo y de Tecnología de la Información	\$0.00	\$0.00	\$0.00	\$0.00	\$0.00	\$0.00	\$0.00	\$0.00	\$0.00	0.00 %	\$0.00	0.00 %	\$0.00	0.00 %
62-05-3-515001 Bienes Informáticos	\$0.00	\$0.00	\$0.00	\$0.00	\$0.00	\$0.00	\$0.00	\$0.00	\$0.00	0.00 %	\$0.00	0.00 %	\$0.00	0.00 %
62-05-3-5151 Equipo de Cómputo y de Tecnología de la Información	\$0.00	\$0.00	\$0.00	\$0.00	\$0.00	\$0.00	\$0.00	\$0.00	\$0.00	0.00 %	\$0.00	0.00 %	\$0.00	0.00 %
62-05-9 Otros Mobiliarios y Equipos de Administración	\$0.00	\$0.00	\$0.00	\$0.00	\$0.00	\$0.00	\$0.00	\$0.00	\$0.00	0.00 %	\$0.00	0.00 %	\$0.00	0.00 %
62-05-9-519001 Equipo de Administración	\$0.00	\$0.00	\$0.00	\$0.00	\$0.00	\$0.00	\$0.00	\$0.00	\$0.00	0.00 %	\$0.00	0.00 %	\$0.00	0.00 %
62-05-9-5191 Otros Mobiliarios y Equipos de Administración	\$0.00	\$0.00	\$0.00	\$0.00	\$0.00	\$0.00	\$0.00	\$0.00	\$0.00	0.00 %	\$0.00	0.00 %	\$0.00	0.00 %
62-06 MOBILIARIO Y EQUIPO EDUCACIONAL Y RECREATIVO	\$0.00	\$0.00	\$0.00	\$0.00	\$0.00	\$0.00	\$0.00	\$0.00	\$0.00	0.00 %	\$0.00	0.00 %	\$0.00	0.00 %
62-06-1 Equipos y Aparatos Audiovisuales	\$0.00	\$0.00	\$0.00	\$0.00	\$0.00	\$0.00	\$0.00	\$0.00	\$0.00	0.00 %	\$0.00	0.00 %	\$0.00	0.00 %
62-06-1-5211 Equipos y Aparatos Audiovisuales	\$0.00	\$0.00	\$0.00	\$0.00	\$0.00	\$0.00	\$0.00	\$0.00	\$0.00	0.00 %	\$0.00	0.00 %	\$0.00	0.00 %
62-06-2 Aparatos Deportivos	\$0.00	\$0.00	\$0.00	\$0.00	\$0.00	\$0.00	\$0.00	\$0.00	\$0.00	0.00 %	\$0.00	0.00 %	\$0.00	0.00 %
62-06-2-5221 Aparatos Deportivos	\$0.00	\$0.00	\$0.00	\$0.00	\$0.00	\$0.00	\$0.00	\$0.00	\$0.00	0.00 %	\$0.00	0.00 %	\$0.00	0.00 %
62-06-3 Cámaras Fotográficas y de Video	\$0.00	\$0.00	\$0.00	\$0.00	\$0.00	\$0.00	\$0.00	\$0.00	\$0.00	0.00 %	\$0.00	0.00 %	\$0.00	0.00 %
62-06-3-523001 Cámaras fotográficas y de video	\$0.00	\$0.00	\$0.00	\$0.00	\$0.00	\$0.00	\$0.00	\$0.00	\$0.00	0.00 %	\$0.00	0.00 %	\$0.00	0.00 %
62-06-3-5231 Cámaras Fotográficas y de Video	\$0.00	\$0.00	\$0.00	\$0.00	\$0.00	\$0.00	\$0.00	\$0.00	\$0.00	0.00 %	\$0.00	0.00 %	\$0.00	0.00 %



Héctor SUPERVISOR  
rplEstadoPresupuestoIngresosCL\_RB\_TP\_CL\_CP

Concepto	Cantidad	Valor	Porcentaje	Valor	Porcentaje
62-06-9 Otro Mobiliario y Equipo Educativo y Recreativo	\$0.00	\$0.00	0.00 %	\$0.00	0.00 %
62-06-9-529001 Equipo Educativo y Recreativo	\$0.00	\$0.00	0.00 %	\$0.00	0.00 %
62-06-9-5291 Otro Mobiliario y Equipo Educativo y Recreativo	\$0.00	\$0.00	0.00 %	\$0.00	0.00 %
62-07 EQUIPO E INSTRUMENTAL MEDICO Y DE LABORATORIO	\$0.00	\$0.00	0.00 %	\$0.00	0.00 %
62-07-1 Equipo Médico y de Laboratorio	\$0.00	\$0.00	0.00 %	\$0.00	0.00 %
62-07-1-531001 Equipo médico y de laboratorio	\$0.00	\$0.00	0.00 %	\$0.00	0.00 %
62-07-1-5311 Equipo Médico y de Laboratorio	\$0.00	\$0.00	0.00 %	\$0.00	0.00 %
62-07-2 Instrumental Médico y de Laboratorio	\$0.00	\$0.00	0.00 %	\$0.00	0.00 %
62-07-2-5321 Instrumental Médico y de Laboratorio	\$0.00	\$0.00	0.00 %	\$0.00	0.00 %
62-08 VEHICULOS Y EQUIPO DE TRANSPORTE	\$0.00	\$0.00	0.00 %	\$0.00	0.00 %
62-08-1 vehiculos y equipo terrestre	\$0.00	\$0.00	0.00 %	\$0.00	0.00 %
62-08-1-541001 Vehículos y Equipo	\$0.00	\$0.00	0.00 %	\$0.00	0.00 %
62-08-1-5411 Automóviles y Equipo	\$0.00	\$0.00	0.00 %	\$0.00	0.00 %
62-08-2 Carrocerías y Remolques	\$0.00	\$0.00	0.00 %	\$0.00	0.00 %
62-08-2-542001 Carrocerías y remolques	\$0.00	\$0.00	0.00 %	\$0.00	0.00 %
62-08-2-5421 Carrocerías y Remolques	\$0.00	\$0.00	0.00 %	\$0.00	0.00 %
62-08-3 Equipo Aeroespacial	\$0.00	\$0.00	0.00 %	\$0.00	0.00 %
62-08-4 Equipo Ferroviario	\$0.00	\$0.00	0.00 %	\$0.00	0.00 %
62-08-5 Embarcaciones	\$0.00	\$0.00	0.00 %	\$0.00	0.00 %
62-08-9 Otros Equipos de Transporte	\$0.00	\$0.00	0.00 %	\$0.00	0.00 %
62-08-9-549001 Otros equipos de transporte	\$0.00	\$0.00	0.00 %	\$0.00	0.00 %
62-08-9-5491 Otros Equipos de Transporte	\$0.00	\$0.00	0.00 %	\$0.00	0.00 %
62-09 EQUIPO DE DEFENSA Y SEGURIDAD	\$0.00	\$0.00	0.00 %	\$0.00	0.00 %
62-09-5511 EQUIPO DE DEFENSA Y SEGURIDAD	\$0.00	\$0.00	0.00 %	\$0.00	0.00 %
62-10 MAQUINARIA, OTROS EQUIPOS Y HERRAMIENTAS	\$0.00	\$0.00	0.00 %	\$0.00	0.00 %
62-10-1 Maquinaria y Equipo Agropecuario	\$0.00	\$0.00	0.00 %	\$0.00	0.00 %
62-10-1-5611 Maquinaria y Equipo Agropecuario	\$0.00	\$0.00	0.00 %	\$0.00	0.00 %
62-10-2 Maquinaria y Equipo Industrial	\$0.00	\$0.00	0.00 %	\$0.00	0.00 %
62-10-2-5621 Maquinaria y Equipo Industrial	\$0.00	\$0.00	0.00 %	\$0.00	0.00 %





**Estado sobre el ejercicio de los Ingresos por Ente Público/ Clasificación Económica/Rubro/Tipo/Clase/Concepto**

Fecha y hora de Impresión | 04/mar./2021 | 09:41 a. m.


Hgg: SUPERVISOR  
rpt:EstadoPresupuestIngresosCL\_RB\_TP\_CL\_CP

Del 01/ene./2021 Al 31/ene./2021

62-10-3 Maquinaria y Equipo de Construcción	\$0.00	\$0.00	\$0.00	\$0.00	0.00 %	\$0.00
62-10-3-563001 Equipo de Construcción	\$0.00	\$0.00	\$0.00	\$0.00	0.00 %	\$0.00
62-10-3-5631 Maquinaria y Equipo de Construcción	\$0.00	\$0.00	\$0.00	\$0.00	0.00 %	\$0.00
62-10-4 Sistemas de Aire Acondicionado, Calefacción y de Refrigeración Industrial y Comercial	\$0.00	\$0.00	\$0.00	\$0.00	0.00 %	\$0.00
62-10-4-564001 Sistemas de aire acondicionado, calefacción y de refrigeración industrial y comercial	\$0.00	\$0.00	\$0.00	\$0.00	0.00 %	\$0.00
62-10-4-5641 Sistemas de Aire Acondicionado, Calefacción y de Refrigeración Industrial y Comercial	\$0.00	\$0.00	\$0.00	\$0.00	0.00 %	\$0.00
62-10-5 Equipo de Comunicación y Telecomunicación	\$0.00	\$0.00	\$0.00	\$0.00	0.00 %	\$0.00
62-10-5-565001 Equipos y Aparatos de Comunicación y Telecomunicación	\$0.00	\$0.00	\$0.00	\$0.00	0.00 %	\$0.00
62-10-5-5651 Equipo de Comunicación y Telecomunicación	\$0.00	\$0.00	\$0.00	\$0.00	0.00 %	\$0.00
62-10-6 Equipos de Generación Eléctrica, Aparatos y Accesorios Eléctricos	\$0.00	\$0.00	\$0.00	\$0.00	0.00 %	\$0.00
62-10-6-5661 Equipos de Generación Eléctrica, Aparatos y Accesorios Eléctricos	\$0.00	\$0.00	\$0.00	\$0.00	0.00 %	\$0.00
62-10-7 Herramientas y Máquinas-Herramientas	\$0.00	\$0.00	\$0.00	\$0.00	0.00 %	\$0.00
62-10-7-567001 Herramientas y Máquinas-Herramientas	\$0.00	\$0.00	\$0.00	\$0.00	0.00 %	\$0.00
62-10-7-5671 Herramientas y Máquinas-Herramienta	\$0.00	\$0.00	\$0.00	\$0.00	0.00 %	\$0.00
62-10-9 Otros Equipos	\$0.00	\$0.00	\$0.00	\$0.00	0.00 %	\$0.00
62-10-9-5691 Otros Equipos	\$0.00	\$0.00	\$0.00	\$0.00	0.00 %	\$0.00
62-11 COLECCIONES, OBRAS DE ARTE Y OBJETOS VALIOSOS	\$0.00	\$0.00	\$0.00	\$0.00	0.00 %	\$0.00
62-11-1 Bienes Artísticos, Culturales y Científicos	\$0.00	\$0.00	\$0.00	\$0.00	0.00 %	\$0.00
62-11-2 Objetos de Valor	\$0.00	\$0.00	\$0.00	\$0.00	0.00 %	\$0.00
62-11-2-5117 Objetos de Valor	\$0.00	\$0.00	\$0.00	\$0.00	0.00 %	\$0.00
62-12 ACTIVOS BIOLÓGICOS	\$0.00	\$0.00	\$0.00	\$0.00	0.00 %	\$0.00
62-12-1 Bovinos	\$0.00	\$0.00	\$0.00	\$0.00	0.00 %	\$0.00
62-12-2 Porcinos	\$0.00	\$0.00	\$0.00	\$0.00	0.00 %	\$0.00
62-12-3 Aves	\$0.00	\$0.00	\$0.00	\$0.00	0.00 %	\$0.00
62-12-4 Ovinos y Caprinos	\$0.00	\$0.00	\$0.00	\$0.00	0.00 %	\$0.00
62-12-5 Peces y Acuicultura	\$0.00	\$0.00	\$0.00	\$0.00	0.00 %	\$0.00
62-12-6 Equinos	\$0.00	\$0.00	\$0.00	\$0.00	0.00 %	\$0.00



62-12-7	Especies Menores y de Zoológico	\$0.00	\$0.00	\$0.00	\$0.00	\$0.00	0.00 %	\$0.00	\$0.00
62-12-8	Árboles y Plantas	\$0.00	\$0.00	\$0.00	\$0.00	\$0.00	0.00 %	\$0.00	\$0.00
62-12-9	Otros Activos Biológicos	\$0.00	\$0.00	\$0.00	\$0.00	\$0.00	0.00 %	\$0.00	\$0.00
62-13	SOFTWARE	\$0.00	\$0.00	\$0.00	\$0.00	\$0.00	0.00 %	\$0.00	\$0.00
62-13-5911	SOFTWARE	\$0.00	\$0.00	\$0.00	\$0.00	\$0.00	0.00 %	\$0.00	\$0.00
62-14	PATENTES, MARCAS Y DERECHOS	\$0.00	\$0.00	\$0.00	\$0.00	\$0.00	0.00 %	\$0.00	\$0.00
62-14-1	Patentes	\$0.00	\$0.00	\$0.00	\$0.00	\$0.00	0.00 %	\$0.00	\$0.00
62-14-2	Marcas	\$0.00	\$0.00	\$0.00	\$0.00	\$0.00	0.00 %	\$0.00	\$0.00
62-14-3	Derechos	\$0.00	\$0.00	\$0.00	\$0.00	\$0.00	0.00 %	\$0.00	\$0.00
62-15	CONCESIONES Y FRANQUICIAS	\$0.00	\$0.00	\$0.00	\$0.00	\$0.00	0.00 %	\$0.00	\$0.00
62-15-1	Concesiones	\$0.00	\$0.00	\$0.00	\$0.00	\$0.00	0.00 %	\$0.00	\$0.00
62-15-2	Franquicias	\$0.00	\$0.00	\$0.00	\$0.00	\$0.00	0.00 %	\$0.00	\$0.00
62-16	LICENCIAS	\$0.00	\$0.00	\$0.00	\$0.00	\$0.00	0.00 %	\$0.00	\$0.00
62-16-1	Licencias Informáticas e Intelectuales	\$0.00	\$0.00	\$0.00	\$0.00	\$0.00	0.00 %	\$0.00	\$0.00
62-16-1-5971	Licencias Informáticas e Intelectuales	\$0.00	\$0.00	\$0.00	\$0.00	\$0.00	0.00 %	\$0.00	\$0.00
62-16-2	Licencias Industriales, Comerciales y Otras	\$0.00	\$0.00	\$0.00	\$0.00	\$0.00	0.00 %	\$0.00	\$0.00
62-16-2-5981	Licencias Industriales, Comerciales y	\$0.00	\$0.00	\$0.00	\$0.00	\$0.00	0.00 %	\$0.00	\$0.00
Otros		\$0.00	\$0.00	\$0.00	\$0.00	\$0.00	0.00 %	\$0.00	\$0.00
62-17	OTROS ACTIVOS INTANGIBLES	\$0.00	\$0.00	\$0.00	\$0.00	\$0.00	0.00 %	\$0.00	\$0.00
62-17-5991	OTROS ACTIVOS INTANGIBLES	\$0.00	\$0.00	\$0.00	\$0.00	\$0.00	0.00 %	\$0.00	\$0.00
<b>Z</b>	<b>INGRESOS POR VENTA DE BIENES Y PRESTACION DE SERVICIOS</b>	<b>\$0.00</b>	<b>\$0.00</b>	<b>\$0.00</b>	<b>\$0.00</b>	<b>\$0.00</b>	<b>0.00 %</b>	<b>\$0.00</b>	<b>\$0.00</b>
	71 INGRESOS POR VENTA DE BIENES Y PRESTACION DE SERVICIOS DE INSTITUCIONES P?BLICAS DE SEGURIDAD SOCIAL	\$0.00	\$0.00	\$0.00	\$0.00	\$0.00	0.00 %	\$0.00	\$0.00
	72 INGRESOS POR VENTA DE BIENES Y PRESTACION DE SERVICIOS DE EMPRESAS PRODUCTIVAS DEL ESTADO	\$0.00	\$0.00	\$0.00	\$0.00	\$0.00	0.00 %	\$0.00	\$0.00
	73 INGRESOS POR VENTA DE BIENES Y PRESTACION DE SERVICIOS DE ENTIDADES PARAESTATALES Y FIDEICOMISOS NO EMPRESARIALES Y NO FINANCIEROS	\$0.00	\$0.00	\$0.00	\$0.00	\$0.00	0.00 %	\$0.00	\$0.00
	74 INGRESOS POR VENTA DE BIENES Y PRESTACION DE SERVICIOS DE ENTIDADES PARAESTATALES EMPRESARIALES NO FINANCIERAS CON PARTICIPACION ESTATAL MAYORITARIA	\$0.00	\$0.00	\$0.00	\$0.00	\$0.00	0.00 %	\$0.00	\$0.00






MUNICIPIO DE FRANCISCO J. MADERO, HIDALGO

Estado sobre el ejercicio de los Ingresos por Ente Público/ Clasificación Económica/Rubro/Tipo/Clase/Concepto  
Del 01/ene./2021 Al 31/ene./2021


Fecha y hora de Impresión | 04/mar./2021 | 09:41 a. m.

R#E: SUPERVISOR  
rplEstadoPresupuestobIngresosCL\_RB\_TP\_CL\_CP



75 INGRESOS POR VENTA DE BIENES Y PRESTACIÓN DE SERVICIOS DE ENTIDADES PARA ESTATALES EMPRESARIALES FINANCIERAS MONETARIAS CON PARTICIPACIÓN ESTATAL MAYORITARIA	\$0.00	\$0.00	\$0.00	\$0.00	\$0.00	\$0.00	0.00 %	\$0.00	\$0.00
76 INGRESOS POR VENTA DE BIENES Y PRESTACIÓN DE SERVICIOS DE ENTIDADES PARA ESTATALES EMPRESARIALES FINANCIERAS NO MONETARIAS CON PARTICIPACIÓN ESTATAL MAYORITARIA	\$0.00	\$0.00	\$0.00	\$0.00	\$0.00	\$0.00	0.00 %	\$0.00	\$0.00
77 INGRESOS POR VENTA DE BIENES Y PRESTACIÓN DE SERVICIOS DE FIDEICOMISOS FINANCIEROS PÚBLICOS CON PARTICIPACIÓN ESTATAL MAYORITARIA	\$0.00	\$0.00	\$0.00	\$0.00	\$0.00	\$0.00	0.00 %	\$0.00	\$0.00
78 INGRESOS POR VENTA DE BIENES Y PRESTACIÓN DE SERVICIOS DE LOS PODERES LEGISLATIVO Y JUDICIAL, Y DE LOS ORGANOS AUTONOMOS	\$0.00	\$0.00	\$0.00	\$0.00	\$0.00	\$0.00	0.00 %	\$0.00	\$0.00
79 OTROS INGRESOS Y BENEFICIOS	\$0.00	\$0.00	\$0.00	\$0.00	\$0.00	\$0.00	0.00 %	\$0.00	\$0.00
79-01 INTERESES GANADOS DE TÍTULOS VALORES Y DEMÁS INSTRUMENTOS FINANCIEROS	\$0.00	\$0.00	\$0.00	\$0.00	\$0.00	\$0.00	0.00 %	\$0.00	\$0.00
79-02 OTROS INGRESOS Y BENEFICIOS VARIOS	\$0.00	\$0.00	\$0.00	\$0.00	\$0.00	\$0.00	0.00 %	\$0.00	\$0.00
<b>80 PARTICIPACIONES, APORTACIONES, CONVENIOS, INCENTIVOS DERIVADOS DE LA COLABORACIÓN FISCAL Y FONDOS DISTINTOS DE APORTACIONES</b>	<b>\$84,018,087.00</b>	<b>\$84,018,087.00</b>	<b>\$0.00</b>	<b>\$45,548,617.00</b>	<b>\$3,127,181.46</b>	<b>\$6,503,633.86</b>	<b>7.74 %</b>	<b>\$6,503,633.86</b>	<b>-\$77,514,453.14</b>
<b>81 PARTICIPACIONES</b>	<b>\$45,548,617.00</b>	<b>\$0.00</b>	<b>\$0.00</b>	<b>\$45,548,617.00</b>	<b>\$3,127,181.46</b>	<b>\$0.00</b>	<b>6.86 %</b>	<b>\$3,127,181.46</b>	<b>-\$42,421,435.54</b>
81-01 PARTICIPACIONES EJERCICIOS ANTERIORES	\$0.00	\$0.00	\$0.00	\$0.00	\$94,487.98	\$94,487.98	0.00 %	\$94,487.98	\$94,487.98
81-01-001 FONDO GENERAL DE PARTICIPACIONES 2018	\$0.00	\$0.00	\$0.00	\$0.00	\$0.00	\$0.00	0.00 %	\$0.00	\$0.00
81-01-002 FONDO DE FOMENTO MUNICIPAL 2018	\$0.00	\$0.00	\$0.00	\$0.00	\$0.00	\$0.00	0.00 %	\$0.00	\$0.00
81-01-003 FONDO GENERAL DE PARTICIPACIONES 2019	\$0.00	\$0.00	\$0.00	\$0.00	\$0.00	\$0.00	0.00 %	\$0.00	\$0.00
81-01-004 FONDO DE FOMENTO MUNICIPAL 2019	\$0.00	\$0.00	\$0.00	\$0.00	\$0.00	\$0.00	0.00 %	\$0.00	\$0.00
81-01-005 FONDO DE FISCALIZACIÓN Y RECAUDACIÓN 2019	\$0.00	\$0.00	\$0.00	\$0.00	\$0.00	\$0.00	0.00 %	\$0.00	\$0.00
81-01-006 FONDO DE COMPENSACIÓN ISAN 2019	\$0.00	\$0.00	\$0.00	\$0.00	\$0.00	\$0.00	0.00 %	\$0.00	\$0.00
81-01-007 FONDO DE COMPENSACIÓN 2019	\$0.00	\$0.00	\$0.00	\$0.00	\$0.00	\$0.00	0.00 %	\$0.00	\$0.00
81-01-008 IEPS-TABACOS 2019	\$0.00	\$0.00	\$0.00	\$0.00	\$0.00	\$0.00	0.00 %	\$0.00	\$0.00
81-01-009 IEPS-GASOLINAS 2019	\$0.00	\$0.00	\$0.00	\$0.00	\$0.00	\$0.00	0.00 %	\$0.00	\$0.00
81-01-010 ISAN 2019	\$0.00	\$0.00	\$0.00	\$0.00	\$0.00	\$0.00	0.00 %	\$0.00	\$0.00
81-01-011 FONDO GENERAL DE PARTICIPACIONES 2020	\$0.00	\$0.00	\$0.00	\$0.00	\$0.00	\$0.00	0.00 %	\$0.00	\$0.00
81-01-012 FONDO DE FOMENTO MUNICIPAL 2020	\$0.00	\$0.00	\$0.00	\$0.00	\$0.00	\$0.00	0.00 %	\$0.00	\$0.00
81-01-013 FONDO DE FISCALIZACIÓN Y RECAUDACIÓN 2020	\$0.00	\$0.00	\$0.00	\$0.00	\$94,487.98	\$94,487.98	0.00 %	\$94,487.98	\$94,487.98

81-01-014 FONDO DE COMPENSACIÓN ISAN 2020	\$0.00	\$0.00	\$0.00	\$0.00	\$0.00	\$0.00	0.00 %	\$0.00	\$0.00
81-01-015 FONDO DE COMPENSACIÓN 2020	\$0.00	\$0.00	\$0.00	\$0.00	\$0.00	\$0.00	0.00 %	\$0.00	\$0.00
81-01-016 IEPS-TABACOS 2020	\$0.00	\$0.00	\$0.00	\$0.00	\$0.00	\$0.00	0.00 %	\$0.00	\$0.00
81-01-017 IEPS-GASOLINAS 2020	\$0.00	\$0.00	\$0.00	\$0.00	\$0.00	\$0.00	0.00 %	\$0.00	\$0.00
81-01-018 ISAN 2020	\$0.00	\$0.00	\$0.00	\$0.00	\$0.00	\$0.00	0.00 %	\$0.00	\$0.00
81-02 PARTICIPACIONES EJERCICIO 2021	\$45,548,617.00	\$45,548,617.00	\$0.00	\$45,548,617.00	\$3,032,693.48	\$3,032,693.48	6.65 %	-\$42,515,923.52	\$0.00
81-02-001 FONDO GENERAL DE PARTICIPACIONES 2021	\$29,211,532.00	\$29,211,532.00	\$0.00	\$29,211,532.00	\$1,894,863.80	\$1,894,863.80	6.48 %	-\$27,316,668.20	\$0.00
81-02-002 FONDO DE FOMENTO MUNICIPAL 2021	\$12,769,193.00	\$12,769,193.00	\$0.00	\$12,769,193.00	\$965,103.87	\$965,103.87	7.55 %	-\$11,804,089.13	\$0.00
81-02-003 FONDO DE FISCALIZACIÓN Y RECAUDACIÓN 2021	\$1,219,336.00	\$1,219,336.00	\$0.00	\$1,219,336.00	\$44,508.05	\$44,508.05	3.65 %	-\$1,174,827.95	\$0.00
81-02-004 FONDO DE COMPENSACIÓN ISAN 2021	\$49,633.00	\$49,633.00	\$0.00	\$49,633.00	\$3,682.64	\$3,682.64	7.41 %	-\$45,950.36	\$0.00
81-02-005 FONDO DE COMPENSACION 2021	\$0.00	\$0.00	\$0.00	\$0.00	\$0.00	\$0.00	0.00 %	\$0.00	\$0.00
81-02-006 IEPS-TABACOS 2021	\$760,147.00	\$760,147.00	\$0.00	\$760,147.00	\$40,913.19	\$40,913.19	5.38 %	-\$719,233.81	\$0.00
81-02-007 IEPS-GASOLINAS 2021	\$1,311,429.00	\$1,311,429.00	\$0.00	\$1,311,429.00	\$56,095.76	\$56,095.76	4.27 %	-\$1,255,333.24	\$0.00
81-02-009 FONDO DE ESTABILIZACIÓN FEIEF 2021	\$0.00	\$0.00	\$0.00	\$0.00	\$27,526.17	\$27,526.17	12.10 %	-\$199,820.83	\$0.00
82 APORTACIONES	\$38,466,770.00	\$38,466,770.00	\$0.00	\$38,466,770.00	\$3,376,452.40	\$3,376,452.40	8.77 %	-\$35,090,317.60	\$0.00
82-01 APORTACIONES EJERCICIO ANTERIORES	\$38,466,770.00	\$38,466,770.00	\$0.00	\$38,466,770.00	\$3,376,452.40	\$3,376,452.40	8.77 %	-\$35,090,317.60	\$0.00
82-01-001 FAISM 2021	\$12,747,470.00	\$12,747,470.00	\$0.00	\$12,747,470.00	\$1,259,151.20	\$1,259,151.20	9.87 %	-\$11,488,318.80	\$0.00
82-01-002 FORTAMUN 2021	\$25,719,300.00	\$25,719,300.00	\$0.00	\$25,719,300.00	\$2,117,301.20	\$2,117,301.20	8.23 %	-\$23,601,998.80	\$0.00
82-02 APORTACIONES EJERCICIOS ANTERIORES	\$0.00	\$0.00	\$0.00	\$0.00	\$0.00	\$0.00	0.00 %	\$0.00	\$0.00
82-02-001 FAISM 2014	\$0.00	\$0.00	\$0.00	\$0.00	\$0.00	\$0.00	0.00 %	\$0.00	\$0.00
82-02-002 FAISM 2015	\$0.00	\$0.00	\$0.00	\$0.00	\$0.00	\$0.00	0.00 %	\$0.00	\$0.00
82-02-003 FAISM 2016	\$0.00	\$0.00	\$0.00	\$0.00	\$0.00	\$0.00	0.00 %	\$0.00	\$0.00
82-02-004 FAISM 2018	\$0.00	\$0.00	\$0.00	\$0.00	\$0.00	\$0.00	0.00 %	\$0.00	\$0.00
82-02-005 FAISM 2019	\$0.00	\$0.00	\$0.00	\$0.00	\$0.00	\$0.00	0.00 %	\$0.00	\$0.00
82-02-006 FORTAMUN 2018	\$0.00	\$0.00	\$0.00	\$0.00	\$0.00	\$0.00	0.00 %	\$0.00	\$0.00
82-02-007 FORTAMUN 2019	\$0.00	\$0.00	\$0.00	\$0.00	\$0.00	\$0.00	0.00 %	\$0.00	\$0.00
82-02-008 FAISM 2020	\$0.00	\$0.00	\$0.00	\$0.00	\$0.00	\$0.00	0.00 %	\$0.00	\$0.00
82-02-009 FORTAMUN 2020	\$0.00	\$0.00	\$0.00	\$0.00	\$0.00	\$0.00	0.00 %	\$0.00	\$0.00
83 CONVENIOS	\$0.00	\$0.00	\$0.00	\$0.00	\$0.00	\$0.00	0.00 %	\$0.00	\$0.00



AYUNTAMIENTO  
2020 - 2024



MUNICIPIO DE FRANCISCO I. MADERO, HIDALGO

Estado sobre el ejercicio de los Ingresos por Ente Público/ Clasificación Económica/Rubro/Tipo/Clase/Concepto

Del 01/ene./2021 Al 31/ene./2021 Fecha y hora de impresión 04/mar./2021 09:41 a. m.

Rép. SUPERVISOR  
rptEstadoPresupuestoIngresosCL\_RB\_TP\_CL\_CP

Concepto	Ingreso Estimado	Ingreso Modificado	Ingresos Devengados	Ingresos Recaudados	Avance de Recaudación (Recaudación / Estimación)	Ingresos Excedentes
83-01 CONVENIOS PRODDER 2018	\$0.00	\$0.00	\$0.00	\$0.00	0.00 %	\$0.00
83-02 CONVENIOS PRODDER 2018	\$0.00	\$0.00	\$0.00	\$0.00	0.00 %	\$0.00
84 INCENTIVOS DERIVADOS DE LA COLABORACIÓN FISCAL	\$2,700.00	\$2,700.00	\$0.00	\$0.00	0.00 %	-\$2,700.00
84-01 MULTAS IMPUESTAS POR AUTORIDADES ADMINISTRATIVAS FEDERALES NO FISCALES	\$2,700.00	\$2,700.00	\$0.00	\$0.00	0.00 %	-\$2,700.00
84-01-001 MULTAS FEDERALES NO FISCALES	\$2,700.00	\$2,700.00	\$0.00	\$0.00	0.00 %	-\$2,700.00
85 FONDOS DISTINTOS DE APORTACIONES	\$0.00	\$0.00	\$0.00	\$0.00	0.00 %	\$0.00
9 TRANSFERENCIAS, ASIGNACIONES, SUBSIDIOS Y SUBVENCIONES, Y PENSIONES Y JUBILACIONES	\$0.00	\$0.00	\$0.00	\$0.00	0.00 %	\$0.00
91 TRANSFERENCIAS Y ASIGNACIONES	\$0.00	\$0.00	\$0.00	\$0.00	0.00 %	\$0.00
93 SUBSIDIOS Y SUBVENCIONES	\$0.00	\$0.00	\$0.00	\$0.00	0.00 %	\$0.00
95 PENSIONES Y JUBILACIONES	\$0.00	\$0.00	\$0.00	\$0.00	0.00 %	\$0.00
97 TRANSFERENCIAS DEL FONDO MEXICANO DEL PETRÓLEO PARA LA ESTABILIZACIÓN DEL DESARROLLO	\$0.00	\$0.00	\$0.00	\$0.00	0.00 %	\$0.00
<b>INGRESOS DE CAPITAL</b>	<b>\$84,018,087.00</b>	<b>\$84,018,087.00</b>	<b>\$6,503,633.86</b>	<b>\$6,503,633.86</b>	<b>7.74 %</b>	<b>-\$77,514,453.14</b>
<b>TOTAL</b>	<b>\$94,585,025.75</b>	<b>\$94,585,025.75</b>	<b>\$9,288,982.55</b>	<b>\$9,288,982.55</b>	<b>9.82 %</b>	<b>-\$85,296,043.20</b>



Estado Analítico de Ingresos por Fuente de Financiamiento

Concepto	Ingreso Estimado	Ingresos Devengados	Ingresos Recaudados	Avance de Recaudación (Recaudación / Estimación)	Ingresos Excedentes
IMPUESTOS SOBRE LOS INGRESOS	\$201,036.00	\$0.00	\$0.00	0.00 %	-\$201,036.00
IMPUESTOS SOBRE EL PATRIMONIO	\$1,363,215.75	\$1,363,215.75	\$1,256,830.00	92.34 %	-\$104,385.75
IMPUESTOS SOBRE LA PRODUCCIÓN, EL CONSUMO Y LAS TRANSACCIONES	\$0.00	\$0.00	\$0.00	0.00 %	\$0.00
IMPUESTOS AL COMERCIO EXTERIOR	\$0.00	\$0.00	\$0.00	0.00 %	\$0.00
IMPUESTOS SOBRE NÓMINAS Y ASIMILABLES	\$0.00	\$0.00	\$0.00	0.00 %	\$0.00
IMPUESTOS ECOLÓGICOS	\$0.00	\$0.00	\$0.00	0.00 %	\$0.00
ACCESORIOS DE IMPUESTOS	\$1,958,331.10	\$490,886.00	\$490,886.00	25.06 %	-\$1,467,445.10
OTROS IMPUESTOS	\$0.00	\$0.00	\$0.00	0.00 %	\$0.00
IMPUESTOS NO COMPRENDIDOS EN LA LEY DE INGRESOS VIGENTE, CAUSADOS EN EJERCICIOS FISCALES ANTERIORES PENDIENTES DE LIQUIDACIÓN O PAGO	\$0.00	\$0.00	\$0.00	0.00 %	\$0.00
<b>Subtotal Tributarios</b>	<b>\$3,522,582.85</b>	<b>\$1,749,716.00</b>	<b>\$1,749,716.00</b>	<b>49.67 %</b>	<b>-\$1,772,866.85</b>

# MUNICIPIO DE FRANCISCO I. MADERO, HIDALGO

Estado sobre el ejercicio de los Ingresos por Ente Público/ Clasificación Económica/Rubro/Tipo/Clase/Concepto

Fecha y hora de Impresión 04/mar./2021 09:41 a. m.

Del 01/ene./2021 Al 31/ene./2021

REP. SUPERVISOR rptEstadoPresupuestoIngresosCL\_RB\_TP\_CL\_CP

## No Tributarios

I	DERECHOS	\$6,347,999.90	\$0.00	\$6,347,999.90	\$830,864.50	13.08 %	-\$5,517,135.40
II	PRODUCTOS	\$0.00	\$0.00	\$0.00	\$0.00	0.00 %	\$0.00
III	APROVECHAMIENTOS	\$696,356.00	\$0.00	\$696,356.00	\$204,768.19	29.40 %	-\$491,587.81
IV	CONTRIBUCIONES DE MEJORAS	\$0.00	\$0.00	\$0.00	\$0.00	0.00 %	\$0.00
	<b>Subtotal No Tributarios</b>	<b>\$7,044,355.90</b>	<b>\$0.00</b>	<b>\$7,044,355.90</b>	<b>\$1,035,632.69</b>	<b>14.70 %</b>	<b>-\$6,008,723.21</b>

## Otros

0	DEUDA PÚBLICA A LARGO PLAZO	\$0.00	\$0.00	\$0.00	\$0.00	0.00 %	0.00
2	CUOTAS Y APORTACIONES DE SEGURIDAD SOCIAL	\$0.00	\$0.00	\$0.00	\$0.00	0.00 %	0.00
7	INGRESOS POR VENTA DE BIENES Y PRESTACION DE SERVICIOS	\$0.00	\$0.00	\$0.00	\$0.00	0.00 %	0.00
8	PARTICIPACIONES, APORTACIONES, CONVENIOS, INCENTIVOS DERIVADOS DE LA COLABORACION FISCAL Y FONDOS DISTINTOS DE APORTACIONES	\$84,018,087.00	\$0.00	\$84,018,087.00	\$6,503,633.86	7.74 %	-77,514,453.14
9	TRANSFERENCIAS, ASIGNACIONES, SUBSIDIOS Y SUBVENCIONES, Y PENSIONES Y JUBILACIONES	\$0.00	\$0.00	\$0.00	\$0.00	0.00 %	0.00
	<b>Subtotal Otros</b>	<b>\$84,018,087.00</b>	<b>\$0.00</b>	<b>\$84,018,087.00</b>	<b>\$6,503,633.86</b>	<b>7.74 %</b>	<b>-77,514,453.14</b>

## Total

		<b>\$94,585,025.75</b>	<b>\$0.00</b>	<b>\$94,585,025.75</b>	<b>\$9,288,982.55</b>	<b>9.82 %</b>	<b>-\$85,296,043.20</b>
--	--	------------------------	---------------	------------------------	-----------------------	---------------	-------------------------

PROF. RICARDO JOSUE OLGUIN PARDO  
 PRESIDENTE MUNICIPAL CONSTITUCIONAL

PROFRA. AIDA OLVERA PERAZA STEGUI  
 SINDICO PROCURADOR

L.C.E. SANDRA LOPEZ SERRANO  
 TESORERA MUNICIPAL



H AYUNTAMIENTO  
2020 - 2024